

# Презентация урока

Класс: 1«А»

Адаптированная основная общеобразовательная программа начального общего образования для обучающихся с нарушениями опорно — двигательного аппарата

Предмет: Русский язык

Тема: «Слово и слог. Закрепление», с использованием ИКТ

Разработчик: учитель начальных классов

ГБОУ школы №584 «Озерки»


Выборгского района

Санкт — Петербурга

Пылаева Татьяна Юрьевна

# Здравствуйте, ребята.

Я очень рада встрече с вами. Я знаю, что вы трудолюбивые и старательные ученики, поэтому принесла на урок интересные задания. Желаю удачи!



# Минутка чистописания

Молоток я раздобыл,  
из дощечек букву сбил.  
Сколько здесь дощечек? Три!  
А какая буква?



Удобная буква!  
Удобно в ней то,  
Что можно на букву  
повесить пальто.

Написать буквы в заданном порядке

И у У и И у У И



## Словарная работа.

Расшифруйте анаграммы, обозначьте ошибкоопасные места

**Роисяс**  
?

**Мскоав**  
?

**гдор**  
?




# Проверка

Роисяс  
Россия



# Проверка

Мскоав  
М**о**сква



# Проверка

гoдop  
гoрoд





# Верны ли высказывания?

1

Буквы мы слышим и произносим

2

Звуки мы видим и слышим

3

Гласные звуки произносятся голосом

4

Гласные образуют слог

5

Сколько в слове гласных, столько и слогов

# Проверка


~~1~~

~~2~~

3

4

5




# Дополни фразу.

Если в слове 1 слог, то это слово...

Если в слове 2 слога, то это слово...

Если в слове 3 слога, то это слово...



# Проверка

Если в слове 1 слог, то это слово...

односложное

Если в слове 2 слога, то это слово...

двусложное

Если в слове 3 слога, то это слово...

трёхсложное

# Самостоятельная работа.

сад

садик

садовник

ДОЖДИК


ДОЖДЬ

ДОЖДЛИВЫЙ

листопад

листья

ЛИСТ



# Проверка.

1 В.

сад

дождь

лист

2 В.

садик

дождик


листья

3 В.

садовник

дождливый

листопад



# Работа над предложением.

зак

ва

лась

лист


ру

тая

жи


зо

ло



# Проверка.

листва, закружилась, золотая







# Составим, запишем и разберём предложение

Закружи́лась листва́ золотая́.


Какая?






Какая?

(Повеств., невосклиц., распр.)

Словосочетание — листва́ золотая́



# Рефлексия



Ребята, спасибо за урок!

Желаю дальнейших успехов в изучении  
родного языка!

