

Начинается урок,  
Он пойдет ребятам впрок!  
Постарайтесь все понять,  
Хорошо запоминать!





х р шо /  
/ скор



**скоромы в днєв**

**ник поставим**

**хорошие отмет**

**ки**



**Скоро мы в  
дневник поставим  
хорошие отметки.**



Катя поднялась на  
дерево.



**Тема урока:**

Предлоги







Вспомните, с какими частями речи мы познакомились?



© www.ClipProject.info

Местоимение




# Имя существительное-

Часть речи, которая обозначает предмет, отвечает на вопросы:  
кто? что?



# Имя прилагательное-

Часть речи, которая обозначает признак предмета (по цвету, по вкусу, по размеру, по высоте, по материалу и т.д.) и отвечает на вопросы **какая? какое? какой? какие?**



# Глагол-

Часть речи, которая обозначает действие предмета, и отвечает на вопросы что делает? что делал? что будет делать? и др.



# Предлог

- Что такое предлог?
- Для чего нужны предлоги в речи?
- Как пишутся предлоги?



# Вставим пропущенные слова.

Машина подъехала **к** дому.

Машина стоит **у** дома.

Машина отъехала **от** дома.




# Предлог-

часть речи (слова), которые  
нужны для связи слов в  
предложении.

на

ОКОЛО





над

на

по

около

из

с

за

под

перед

к



Вставьте подходящее слово, запишите словосочетание, подчеркните это слово.

отъехала **от.** дворца

поехала **по.** дороге

переехала **через** мост

поднялась **на.** гору

спустилась **с.** горы

подкатила **к.** дому



Как писали маленькие слова с другими?  
Почему раздельно?

Предлоги- это  
тоже слова,  
поэтому они  
пишутся с  
другими  
словами  
отдельно!!!



# Зарядка для глаз





# Прочтем правило!!!

Постарайся запомнить его и рассказать соседу по парте.



Чудесный выдался денёк,  
А я учу уроки...  
Я должен твердо знать урок:  
У нас учитель строгий!  
И я шепчу, закрыв глаза,  
Скрестив под стулом ноги:  
Что значит – « по»?  
Что значит – « за»?  
И « за», и « по» - предлоги...»  
А хорошо бы – ЗА порог  
И – мчаться ПО дороге!  
Какой бы выдумать предлог,  
Чтоб не учить предлоги?

А.




Шибает

## Итог урока:


- **Сегодня мы познакомились...**
- **Узнали...**
- **Научились...**



# Рефлексия



**Вы считаете, что урок прошёл для вас плодотворно, с пользой. Вы научились и можете помочь другим.**



**Вы считаете, что вы все поняли, но вам ещё нужна помощь.**



**Вы считаете, что было трудно на уроке.**

