

Урок русского языка







В стране русского языка



В ГОСТИ
к дедушке Корню



Проект «Семья слов»





cookies

dame d'ore

candy

Словарь:

вет.р

б.рѐза

п.года

обл.ко



р.сунок

л.гушка

Минутка чистописания





Тема урока:
**«Правописание
безударных гласных в
корне слова»**



По лесной полянке

пробежала

хитрая лиса.



Алгоритм

1. Прочитай слово.
2. Поставь ударение.
3. Выдели корень.
4. Найди безударную гласную
5. Подбери проверочное слово.
6. Напиши (вставь)
безударную гласную.



A vibrant, cartoon-style illustration of a garden. On the left, a house with a red tiled roof and a yellow door is partially visible. A winding dirt path leads from the foreground towards a pond in the background. The garden is filled with green grass, various flowers like tulips and daisies, and trees with pink blossoms. A rainbow arches over the pond. In the foreground, there are three blue, cloud-like shapes containing Cyrillic letters: 'Д. леко' at the top, 'а' on the left, and 'о' on the right.

Д. леко

а

о





Пч. линый

и

е





Д. ревя

е

и





Встр. чать

и

е





Х. лмистая

а

о



A vibrant, cartoon-style illustration of a gingerbread house with a red tiled roof and white icing trim. The house is situated in a lush green garden with a winding path, a small pond, and a rainbow in the background. Pink cherry blossom trees and tulips are scattered throughout the scene.

Ш. гать

а

о



Х. лодный

а

о





Б . жать

е

и





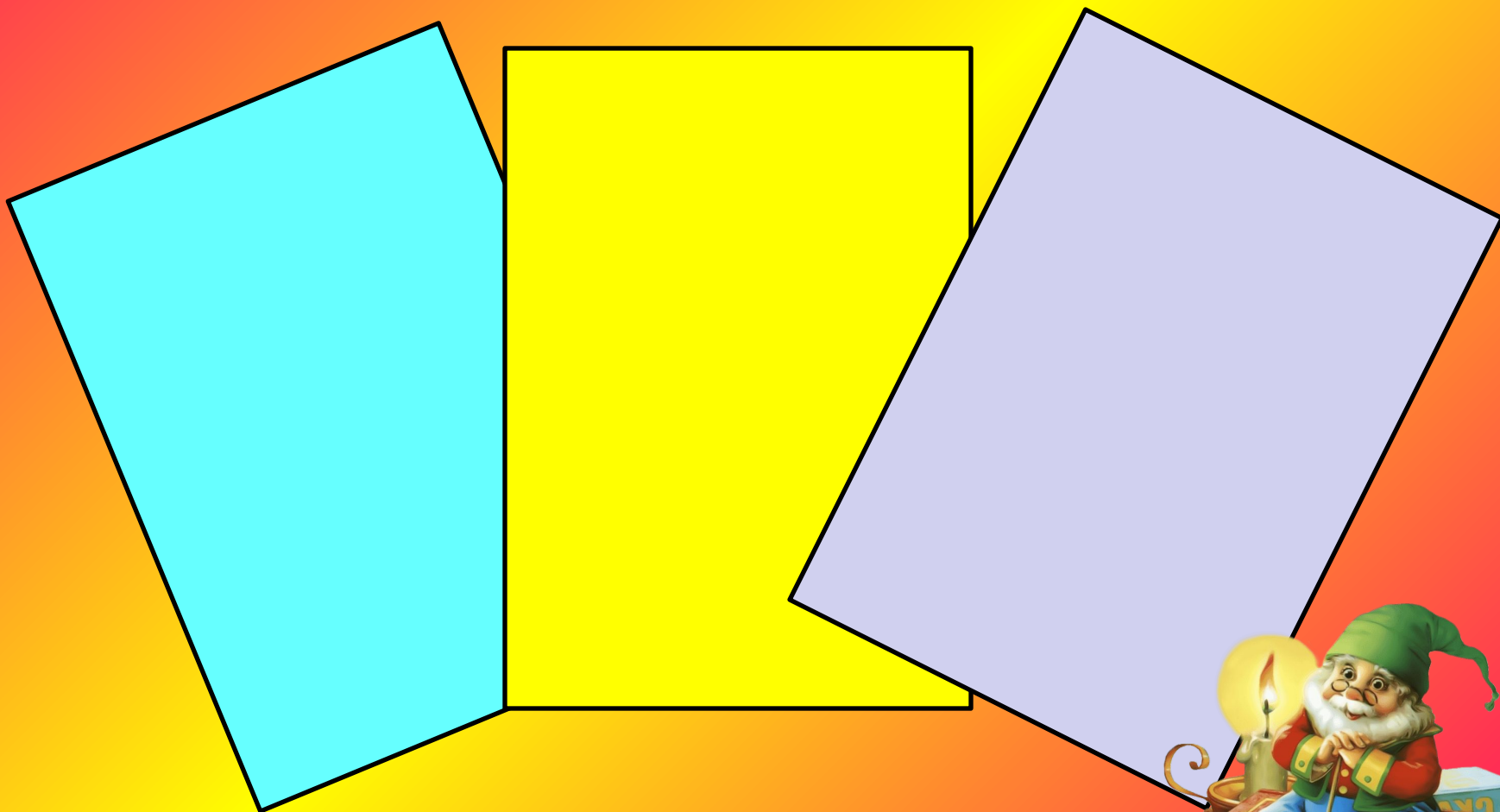
Упражнение № 195 (1 часть)
стр. 105


Образец:

(Соль) солить, солёный;



Работа по карточкам.







**У книг своя жизнь. Они тоже с гадами
могут балеть,**

**если их не содержать в чистоте, тепле и
порядке.**


Жучки, плесень и грязь губят книги.




У книг своя жизнь. Они тоже с годами
могут болеть,

если их не содержать в чистоте, тепле и
порядке.

Жучки, плесень и грязь губят книги.







**Безударный в корне – хитрый гласный:
Слышим мы его прекрасно,
А в письме какая буква?
Здесь поможет нам наука:**

**Чтоб развеять все сомненья,
Гласный ставь под ударенье.**



Домашнее задание

с.104-правило;

с.105 упр. 195

(2 часть)



спасибо за работу!!!



ДО НОВОЙ ВСТРЕЧИ!!!

