

3 класс русский язык

# УРОК № 61

---

УЧИТЕЛЬ НАЧАЛЬНЫХ КЛАССОВ  
ЦАЛОЕВА Е.М,


# ЯГОДЫ



# СЛОВАРНАЯ РАБОТА

---

- Ягоды и фрукты: абрикос, апельсин, вишня, ежевика, земляника, лимон, малина, смородина, черешня, черника.



# ЧАСТИ РЕЧИ

**Ты узнаешь:**

- что такое части речи;
- по каким признакам они определяются;
- чем различаются части речи между собой;
- что такое самостоятельные и служебные части речи.

**ТОРТ** [ИТАЛ. TORTA] КОНДИТЕРСКОЕ ИЗДЕЛИЕ, ОБЫЧНО КРУГЛОЙ ИЛИ ПРЯМОУГОЛЬНОЙ ФОРМЫ, С КРЕМОМ, ФРУКТАМИ.

□ **т**орт

□ **т**орта

□ **т**орты

□ **т**ортов

□ **т**ортами

□ **т**орт

□ **т**ортовое

□ **т**ортик



# ЧАСТЬ РЕЧИ ВОПРОС

# ЗНАЧЕНИЕ

Признак предмета — *что делать? что сделать?* — имя существительное.

Название предмета — *кто? что?* — глагол.

Действие предмета — *какой? какая? какое? какие?* — имя прилагательное.

# ПРОВЕРКА

---



Имя существительное    название предмета    кто ? что?

Имя прилагательное    признак предмета    какой?  
какая? какое? какие?

Глагол    действие предмета    что делать ?  
что сделать?



# НАЙДИ ЛИШНЕЕ И ЗАПИШИ ПРАВИЛЬНО

---

- Сахар, мука, шоколад, коржи, печь, огонь, выпечка, молоко, размешать.
- Вкусный, мягкий, сладкие, тёплое, крем, сливочная, свежий
- Размешать, выпекаем, смазали, приготовим, выпечка, добавьте, печь

# ПРАВИЛЬНЫЙ ОТВЕТ

---

- Сахар, мука, шоколад, коржи, **печь**, огонь, выпечка, молоко.
- Вкусный, мягкий, сладкие, тёплое, сливочная, свежий.
- Разместить, выпекаем, смазали, приготовим, добавьте, **печь**

# ОМОНИМЫ



← ПЕЧ  
Ь



ПЕЧ →

# РЕЦЕПТ ТОРТА

---

- В большой миске смешать сливочное масло и сахар.
- Добавить два яйца, а затем муку.
- Все перемешаем и разложим по формам.
- Пусть торты выпекаются в духовке тридцать минут.
- Потом торты смажем сливочным кремом.
- Украшаем ягоды или шоколадом.
- Ах, как вкусно!

ИМЯ СУЩЕСТВИТЕЛЬНОЕ ИМЯ ПРИЛАГАТЕЛЬНОЕ  
ГЛАГОЛ

Название предмета (кто? что?)	Признак предмета (какой? какая? какое? какие?)	Действие предмета (что делать? что сделать?)

# РЕЦЕПТ

*1. В большой миске перемешаем сливочное масло и сахар.*

*2. Добавим два яйца, а затем муку.*

*3. Всё перемешаем и разложим массу в формы.*

*4. Пусть коржи выпекаются в духовке тридцать минут.*

*5. Потом коржи смажем сливочным кремом.*

*6. Украсим торт ягодами или шоколадом.*

*7. Ах, как вкусно!*

# РАБОТА С ПРАВИЛОМ



Все слова в русском языке делятся на несколько больших групп, или частей речи: *имя существительное, имя прилагательное, имя числительное, местоимение, глагол, наречие, предлог, союз, частица, междометие.*

Большие кусочки «торта» — это **самостоятельные части речи**. Маленькие кусочки — **служебные части речи**.

## Глагол

- 1 слой — действие предмета
- 2 слой — **что делает? что сделает?**
- 3 слой — вид, наклонение, время, лицо
- 4 слой — \_\_\_\_\_

## Наречие

- 1 слой — признак действия, другого признака
- 2 слой — **как? когда? где? почему?**
- 3 слой — не изменяется
- 4 слой — \_\_\_\_\_

## Местоимение

- 1 слой — предмет, признак
- 2 слой — **кто? что? какой? сколько?**
- 3 слой — разряд, лицо
- 4 слой — \_\_\_\_\_, \_\_\_\_\_, \_\_\_\_\_

## Числительное

- 1 слой — количество, порядок при счёте
- 2 слой — **сколько? какой? какая? какое? какие?**
- 3 слой — количественное, порядковое
- 4 слой — \_\_\_\_\_, \_\_\_\_\_, \_\_\_\_\_

## Имя прилагательное

- 1 слой — признак предмета
- 2 слой — **какой? какая? какое? какие?**
- 3 слой — род, число, падеж
- 4 слой — \_\_\_\_\_

## Союз

- 1 слой — связывает слова и предложения
- 2 слой — \_\_\_\_\_
- 3 слой — сочинительный, подчинительный
- 4 слой — \_\_\_\_\_

## Предлог

- 1 слой — связь с другими словами
- 2 слой — \_\_\_\_\_
- 3 слой — неизменяемое слово
- 4 слой — \_\_\_\_\_

## Частица

- 1 слой — дополнительный смысл в предложении
- 2 слой — \_\_\_\_\_
- 3 слой — разряд, неизменяемое слово
- 4 слой — \_\_\_\_\_

## Междометие

- 1 слой — выражает различные чувства
- 2 слой — \_\_\_\_\_
- 3 слой — неизменяемое слово
- 4 слой — \_\_\_\_\_

## Имя существительное

- 1 слой — предмет
- 2 слой — **кто? что?**
- 3 слой — род, число, падеж
- 4 слой — \_\_\_\_\_, \_\_\_\_\_





# АЛГОРИТМ ИЗУЧЕНИЯ

---

- Часть речи
- Значение
- Вопрос
- Грамматические признаки
- Член предложения.

**ВЫВОД:** Части речи нужно знать!  
Как богатырей могучих ряд,  
На страже красоты родного  
Языка они стоят!

Чтобы узнать, какой частью речи является слово,  
нужно

- - поставить к нему вопрос
- - определить, что обозначает слово
- предмет,
- признак предмета,
- действие предмета,
- признак действия,
- количество предметов

# ЧАСТИ РЕЧИ

---

- 1.В большой миске  
перемешаем сливочное  
масло и сахар.



СУЩ.



ПРИЛ.



ГЛА  
Г.



ПР  
.



С  
.

# ЧАСТИ РЕЧИ

---

- 2. Добавим два яйца, а затем муку.



СУЩ.




НАР.



ГЛА  
Г.



ЧИС  
Л.



С  
.

# ЧАСТИ РЕЧИ

---

- 3. **Всё** перемешаем **и**  
**разложим** массу **в**  
**формы**.



СУЩ.




МЕСТ.



ГЛА  
Г.



ПР  
.



С  
.

# ЧАСТИ РЕЧИ

---

□ 4. Пусть коржи  
выпекаются в духовке  
тридцать минут.



СУЩ.



ЧИСЛ.



ГЛА  
Г.



ПР  
.



ЧАС  
Т.

# ЧАСТИ РЕЧИ

---

□ 5. Потом коржи смажем  
сливочным кремом.



СУЩ.



ПРИЛ.



ГЛА  
Г.



НА  
Р.

# ЧАСТИ РЕЧИ

---

- 6. **Укра**сим торт ягодами  
**или** шоколадом.



СУЩ.



ГЛА  
Г.



С  
.



# РАЗБЕРИ ПО ЧЛЕНАМ ПРЕДЛОЖЕНИЯ.

□ *Ах, как вкусно!*



межд

.



нар.



част

.

---

□ <https://obrazovaka.ru/udarenie/v-slove-tor-ty>