

# урок №103

## «Дательный падеж»

Урок русского языка  
3 класса  
УМК «Школа России»  
Учебник «Русский язык» В.П. Канакина 2 часть

*Гилева Наталия Владимировна*  
*учитель начальных классов*  
*МКОУ «Перегрёбинская СОШ №1»*  
*с. Перегрёбное*  
*Октябрьский район*  
*Тюменская область*

# Цель урока:

- Познакомить с особенностями дательного падежа имени сущ.
- Учить определять падеж имени существительного по вопросу и предлогу.
- Развивать орфографическую зоркость
- Воспитывать любовь к литературе, аккуратность.

**Проверка домашнего задания упр. 81**  
**Назовите главную мысль текста и заголовок в упр. 81**

**Закончи предложение.**

- 1. В русском языке падежей – .....**
- 2. Чтобы определить падеж им. сущ....**
- 3. Сущ. Р. п. отвечает на вопросы ...**
- 4. Предлоги Р.п. ....**

**принесла**



**Спишите. Вставьте пропущенные  
буквы. Укажите падеж подчеркнутых  
им. сущ.**

**Тр...пинка.**

**Через всю п...ляну вьётся л...сная  
тр...пинка. Мы любим гулять по  
тр...пинке. Ранней в...сной мы  
наблюдаем за п...лётком птиц.**



# Дательный падеж Кому? Чему ?

Прочитайте словосочетания. Определите падеж имен сущ.

Плыл по реке,  
Пришёл к сестре,  
обрадовался солнцу.

Сформулируйте  
тему урока

# Упр. 82

Выполните письменно задания к  
упражнению .

Образец:

Д. п.

подарил другу,

Д. п.

подошёл к коню

Прочитайте правило на стр. 47.



## Закончи фразу

Имя существительное в Д. п.  
отвечает на вопросы \_\_\_\_\_

Имя сущ. в Д. п. употребляется с  
предлогами \_\_\_\_\_



# Дательный

?

карта

## Кому? Чему?

от слова «дать», так как обозначает адресата, того, кому что-то дают.

Если б я названия падежам давал  
Я б тогда дарительным Дательный назвал!  
А еще как размечтаюсь,  
Дед Морозом наряжась  
И подарки всем несу;  
Братику, сестричке, псу.  
А еще Кому? Чему?






Предлоги дательного  
падежа:

**К По**



# Упр.



Иван Андреевич Крылов  
(1621-1695)

# Самостоятельная работа

## Упр. 84



На уроке я узнал.....  
Я научился .....  
Мне было трудно....  
Мне было легко....



**Спасибо за работу**

**Д/з упр. 85, р.т. 28**



**Источники:**

1. **Т.С. Ситникова, И.Ф. Яценко «Поурочные разработки по русскому языку» 3 класс М.: «Вако» 2014.-496с. (В помощь школьному учителю)**
2. **В.П. Канакина, В.Г. Горецкий «Русский язык» учебник 3 класс 2 часть М.: «Просвещение» 2014**
3. **Автор шаблона: Ранько Елена Алексеевна  
учитель начальных классов  
МАОУ лицей №21  
г. Иваново Сайт: <http://elenaranko.ucoz.ru/>**
4. **Картинки «И.А. Крылов Басни» сайт «Википедия»**
5. **Картинка <https://yandex.ru/images/search?text=%>**