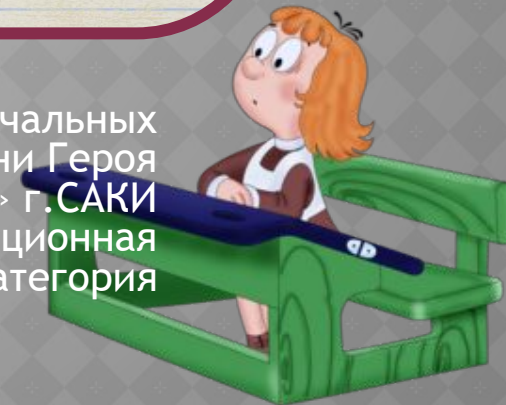


# УРОК РУССКОГО ЯЗЫКА В 1-Б КЛАССЕ



Подготовила НИКИТИНА Л.О. учитель начальных классов МБОУ «Сакская сш №2 имени Героя Советского Союза З.А.Космодемьянской» г.САКИ РЕСПУБЛИКА КРЫМ, высшая квалификационная категория



# РУССКИЙ ЯЗЫК

- ◎ ТЕМА УРОКА:
- ◎ ПИСЬМО СТРОЧНОЙ И ЗАГЛАВНОЙ БУКВ Ж ж



# 1. ОРГАНИЗАЦИОННЫЙ МОМЕНТ

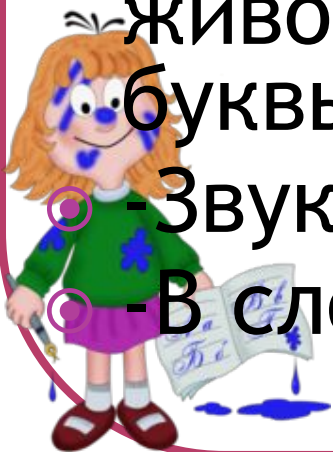


## 2. АКТУАЛИЗАЦИЯ ЗНАНИЙ

- ИГРА « ДА» - «НЕТ»
- Буквы бывают строчные и заглавные.
- -Буквы мы произносим и слышим, а звуки пишем и видим.
- -Имена, фамилии людей, клички животных пишем с заглавной

буквы

- -Звук [ж] всегда мягкий
- -В слове Дима- 5 букв.



# ПРОВЕРКА:

□ ДА

□ НЕТ

□ ДА

□ НЕТ

□ НЕТ



- ИГРА «ПОЙМАЙТЕ ЗВУК»
- мошка, ананас, Женя, лыжи, чашка, щетка, волк, еж, лиса, мыши, жаба, машина, жираф, крыша, жук, Жанна.



# ХАРАКТЕРИСТИКА ЗВУКА

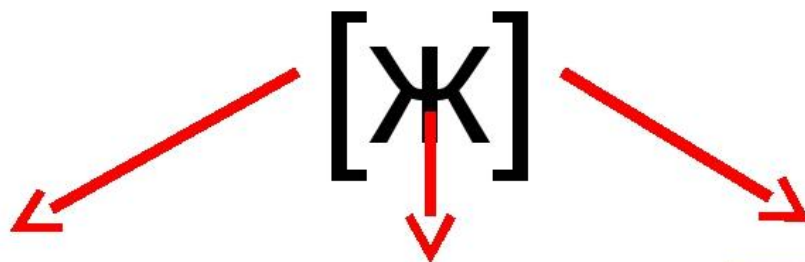
- Дайте характеристику звуку [ж]:
- ГЛАСНЫЙ - СОГЛАСНЫЙ
- ТВЕРДЫЙ - МЯГКИЙ
- ЗВОНКИЙ - ГЛУХОЙ
- ПАРНЫЙ - НЕПАРНЫЙ





# ХАРАКТЕРИСТИКА ЗВУКА

**Ж ж**



[ж]- [ш]






○ Назовите животных, в названии которых есть звук [ж].



# ПРОВЕРКА

● Ёжик, жираф, жаба



## ТЕМА УРОКА

# ● ПИСЬМО СТРОЧНОЙ И ЗАГЛАВНОЙ БУКВ

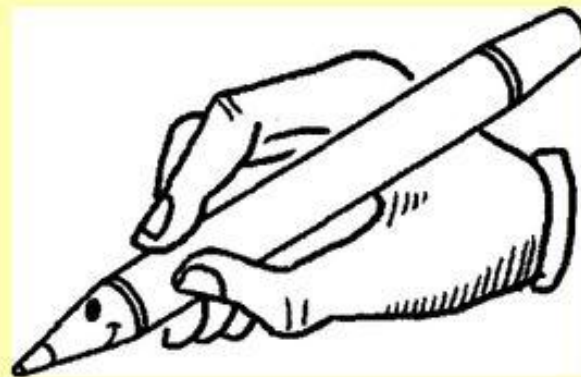
## ● Ж ж





# Пиши правильно!

1. Наклон букв.
2. Расстояние между буквами.
3. Высота букв.



# Секрет красивого письма

- 1. Посадка
- 2. Тетрадь
- 3. Правильно держать ручку



# ОБРАЗЕЦ НАПИСАНИЯ БУКВ



Ж





# Пишем слоги



Какие слова начинаются с ЭТИХ  
слогов?






# ФИЗКУЛЬТМИНУТКА



# ОБРАЗЕЦ ПИСЬМА БУКВЫ Ж



## ЗАГЛАВНАЯ БУКВА В ИМЕНАХ

- Назовите имена, в которых услышали звук [ж].

ЖЕНЯ

ЖАННА



# ПИШЕМ ПРЕДЛОЖЕНИЯ ПО ОБРАЗЦУ

○ У девочек по имени Женя  
и Жанна есть собака  
Жучка.



# САМОСТОЯТЕЛЬНОЕ ИСПОЛЬЗОВАНИЕ СФОРМИРОВАННЫХ УМЕНИЙ И НАВЫКОВ

- *лужа – лужи*
- *чиж - чижи*
- *стриж - стрижи*


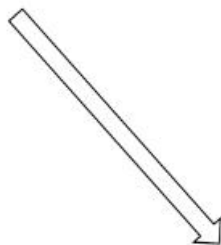


# Сформулируй правило



**Ж**

**Ш**



**?**



# ПРАВИЛО

Ж И ПИШИ С И

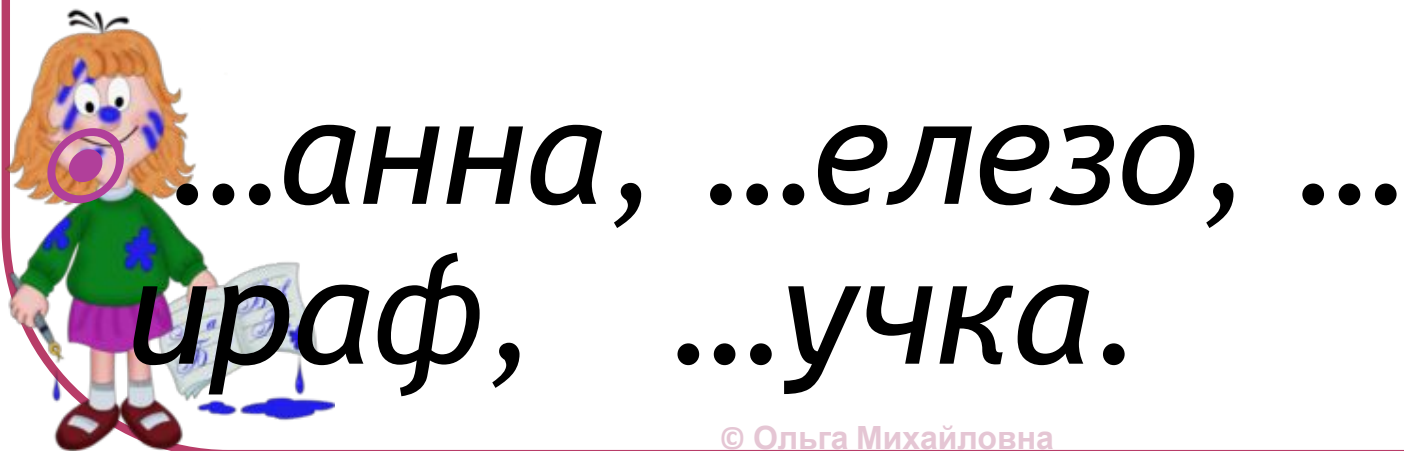
!





## РАБОТА В ПАРАХ

- Вставьте  
письменные буквы  
Ж или ж.



# ПРОВЕРКА. САМООЦЕНКА

● *Жанна,  
железо,  
жираф, Жучка.*



# РЕФЛЕКСИЯ

- Вот кончается урок.
- Надо подвести итог.
- Все старались,
- Все трудились,
- Все чему то научились.



# РЕФЛЕКСИЯ



Я

узнал

запомнил

научился

удивился



# ИСТОЧНИКИ

- <http://funforkids.ru/pictures/school21/school21099.png> девочка за партой
- [http://lylik72.narod.ru/images/69490796\\_09.png](http://lylik72.narod.ru/images/69490796_09.png) девочка
- <http://www.look.com.ua/pic/201210/1280x960/look.com.ua-60110.jpg> ЛИСТ В ЛИНИЮ
- <http://ex-ps.ru/ld/4/440.jpg> фиолетовый фон

