

УРОК РУССКОГО ЯЗЫКА ВО 2 КЛАССЕ
«ОДУШЕВЛЕННЫЕ И
НЕОДУШЕВЛЕННЫЕ ИМЕНА
СУЩЕСТВИТЕЛЬНЫЕ».



Зими́на Марга́рита Влади́мировна,
учитель начальных классов






1
K

k





картина

картинка


картинная



Картина - произведение живописи в красках на холсте, доске, листе бумаги



Имя
существительное-
часть речи,
обозначает предмет,
отвечает на вопросы
кто? что?



Имя существительное

Кто?

Что?


Девочка, волк, домик, заяц, цветы,

мостик, деревья, речка, бабочка.

одушевленные

неодушевленные

ЗАПОМНИ!



Одушевленные имена существительные обозначают людей и животных и отвечают на вопрос **кто?**

Неодушевленные – отвечают на вопрос **что?** и обозначают все остальные имена существительные



Работа в парах.

Прочитайте. Подчеркните слова, к которым вы можете задать вопрос
ЧТО?

Дом, окно, ступеньки,
ветер, гуляют, учитель,
пушистый, лук, торт, белка,
сапоги, бегемот, картина.




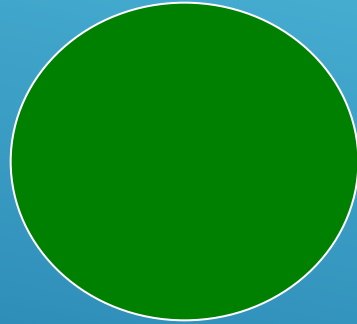


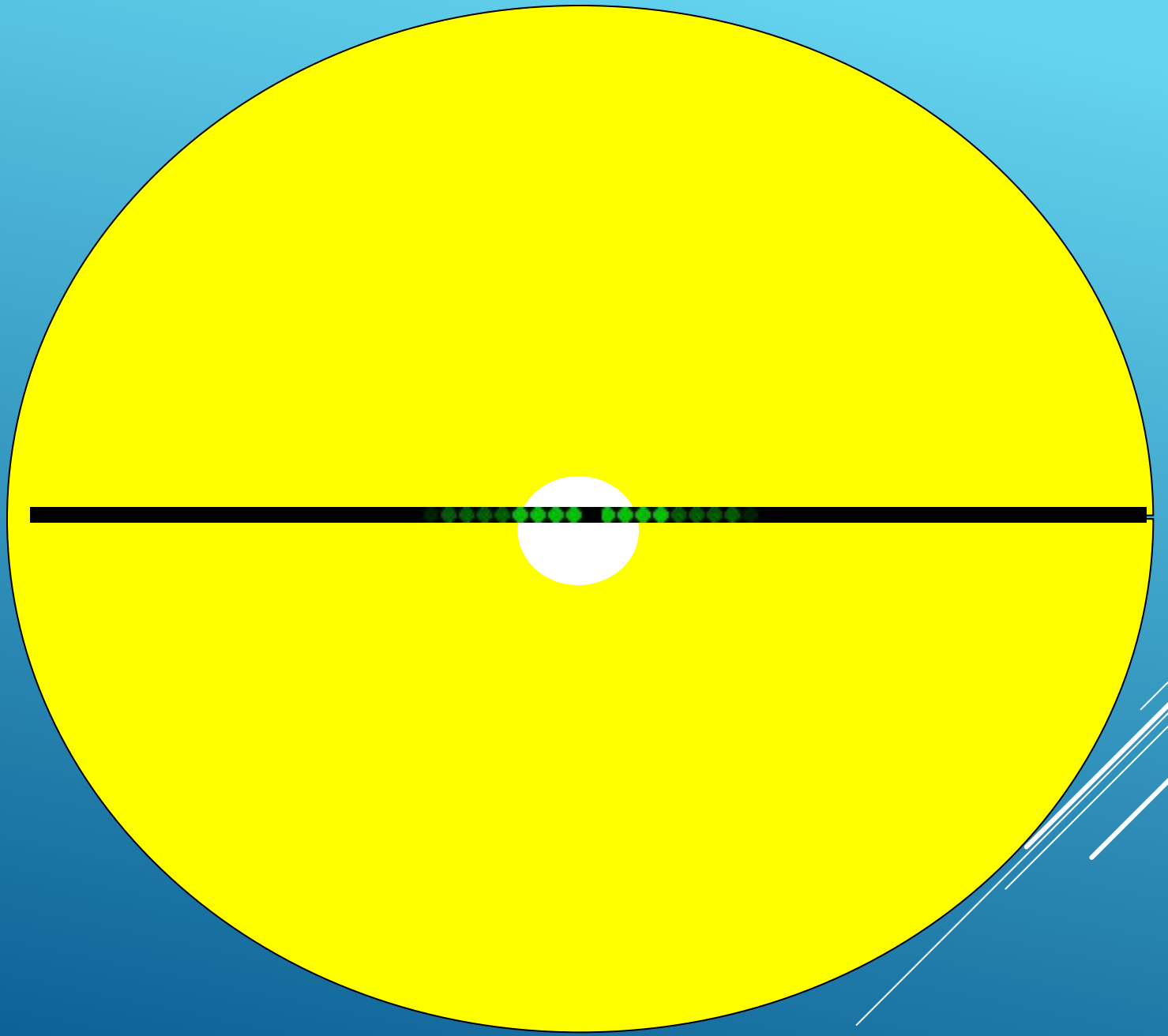
ПРОВЕРЬ СЕБЯ

**Дом, окно, ступеньки,
ветер, лук, торт, сапоги,
бегемот, картина.**

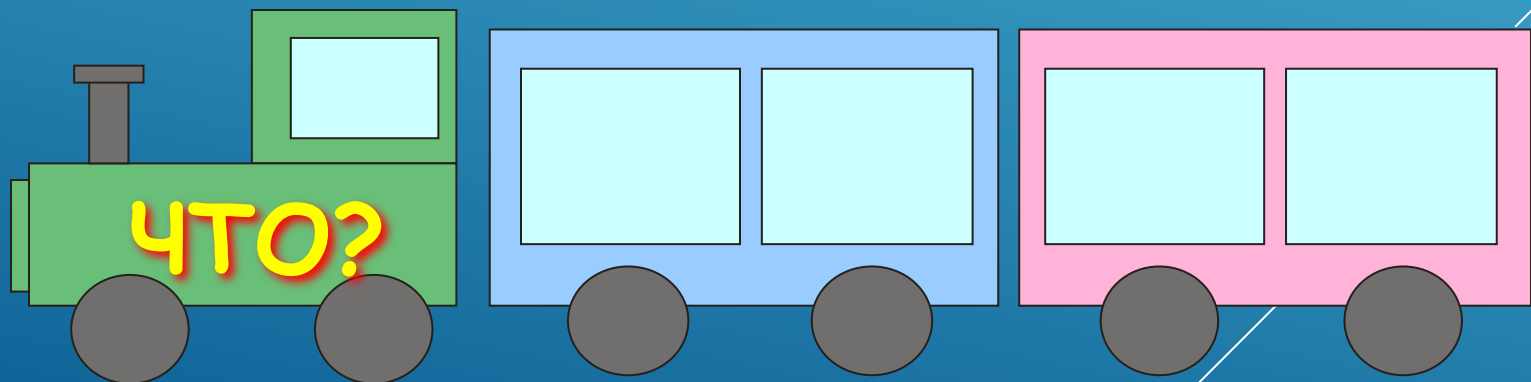

РАЗМИНКА ДЛЯ ГЛАЗ







Игра «Рассади пассажиров»



Для перемещения необходимо нажимать мышкой на рисунки предметов



**Работа по учебнику.
Упражнение 81 стр. 49.**



РАБОТА В ТЕТРАДИ

БКОРОВЫРДЪАРМУРАВЬИМРТЛ

АСЦКУРЫТЦЪЪСКВОРЕЦДРПР

ПРОВЕРКА

ОДУШ. СУЩ.

- ▶ коровы
- ▶ муравьи
- ▶ Куры
- ▶ скворец

НЕОДУШ. СУЩ.

- ▶ коровник
- ▶ муравейник
- ▶ Курятник
- ▶ скворечник

Имена существительные предметы



КТО?

живые

предметы

одушевлённые

Собственные и
нарицательные



ЧТО?

неживые

предметы

неодушевлённые



СПАСИБО ЗА УРОК!