

Сочинение по картине В.А.
Тропинина «Кружевница»
4 класс, УМК Школа России

Учитель МБОУ СОШ №2 г. Дубны
Московской области
Новик Светлана Анатольевна

Л. Юдников

То ли тонкий морозный узор,
То ли ветер над полем пшеницы ...

Удивляют весь мир до сих пор
Рукодельем своим кружевницы.

Будто слышится пение птиц,
Тихий звон родников потаённых ...

Оживает в руках мастериц
То, что каждому сердцу знакомо.

Вологодские кружева ...

Над коклюшками пальцы летают,

И узоры, как песни слова,

Нити тонкие выплетают.

Кружева – к узелку узелок –

Нам родные рисуют картины:

Полевой расцветает цветок,

И качает ветвями рябина.

Словно сказка, они хороши!

В них умелой работы прилежность,

Красота нашей русской души,

Терпеливая женская нежность.

Вологодские кружева ...

Над коклюшками пальцы летают,

И узоры, как песни слова,

Нити тонкие выплетают.

-О ком рассказывает поэт?



*-Кого называют
кружевницами?*

Что такое кружево?

*-С чем можно сравнить
узоры на кружеве?*



Вологодские кружева





**Тропинин Василий
Андреевич -
лучший портретист
первой половины XIX
века.**

**Автопортрет с кистями на
фоне Московского Кремля**

Васи́лий Андре́евич Тропи́нин

(19 (30) марта 1776 - 3 (15) мая 1857)



Василий Тропинин родился в семье крепостного, Андрея Ивановича, принадлежавшего графу Антону Сергеевичу Миниху.

Около 1798 года Василий был отдан в обучение к кондитеру, однако, двоюродный брат графа Моркова убедил отдать имеющего прирождённый талант и склонность к рисованию юношу вольнослушателем в петербургскую Академию художеств. Здесь он занимался у С. С. Щукина.

В 1823 году в возрасте 47 лет художник наконец получает свободу. В сентябре 1823 года он представляет Совету Петербургской АХ картины «Кружевница», «Нищий старик» и «Портрет художника Е. О. Скотникова» и получает звание *назначенного* художника. В 1843 году его избирают почётным членом Московского художественного общества. Всего Тропинин создал более трёх тысяч портретов. Он скончался 3 (15) мая 1857 года в Москве. Похоронен на московском Ваганьковском кладбище.

Биография В. А. Тропинина

Жизнь известного художника В. А. Тропинина была несладкой. Родился он в 1776 г. в семье крепостного и был преподнесен в качестве приданого генералу Ираклию Моркову. Граф сам решал судьбу своих крепостных. Решил он и судьбу будущего художника. Зная о страсти мальчика к рисованию, граф отправил его на учение к... кондитеру.

Маленькому Тропинину часто доставалось от надзирательницы, так как он имел отвращение к кондитерским наукам, но беспрестанно рисовал – то на бумаге из-под торта, то на стенах кухни.

Вернувшись в деревню, Тропинин занимается тем, что нужно хозяину. Нужен обед – он спешит на кухню и готовит обед. Нужен маляр – красит графские кареты, колодцы, заборы.

Нужен кондитер – печет великолепные торты. Да еще прислуживает хозяевам во время обедов. А в свободную минуту он совершенствует свое мастерство – пишет картины.

Известна история, когда графа Моркова посетил гость – француз. Этот человек хорошо знал работы Тропинина и был счастлив познакомиться с ним, а потому, когда Тропинин вышел к обеду, галантный француз бросился усаживать его за стол, чем сильно сконфузил хозяина и ранил самого художника, потому что известный Тропинин всё еще продолжал оставаться подневольным человеком, исполняющим все прихоти хозяина, а во время обеда он должен был стоять за стулом графа и следить за сменой блюд на столе.

Долгожданную свободу В. А. Тропинин получил в 47 лет.



Работы художника

Картина «Портрет Арсения Тропинина, сына художника» написан около 1818 года, его можно увидеть в Государственной Третьяковской галерее, в Москве. На портрете мальчику около десяти лет.



Девушка с горшком роз



Мальчик с желейкой



Портрет А.С. Пушкина



Семейный портрет графов Морковых



Шедевр Тропинина В.А. – картина «Кружевница».

Картина написана в 1823 году, находится в Государственной Третьяковской галерее, в Москве.

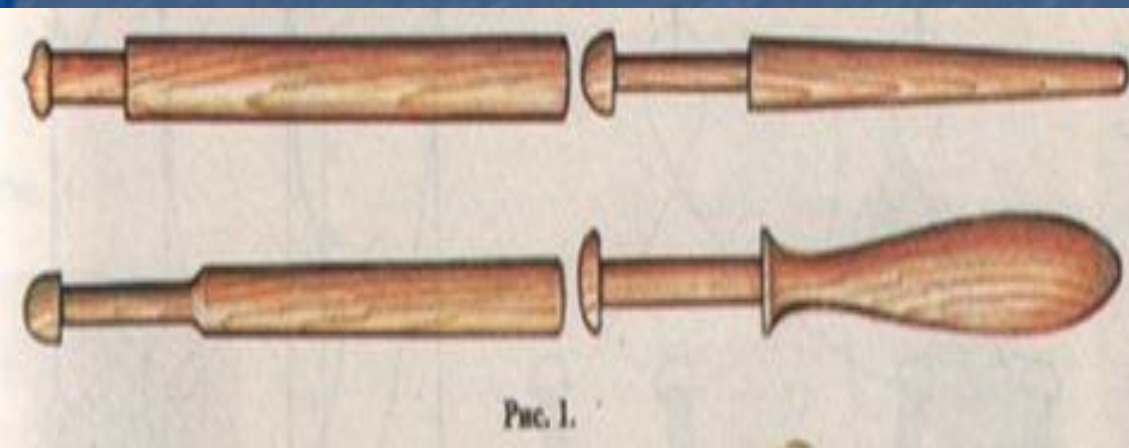
Благодаря этой картине и ещё двум работам Тропинин попал в Академию художеств.

Материалы и инструменты для плетения кружев

Для выполнения кружевных изделий прежде всего требуются коклюшки — деревянные палочки с шейкой, на которую наматываются нитки.

Коклюшки бывают разные, короткие и толстые, длинные и тонкие.

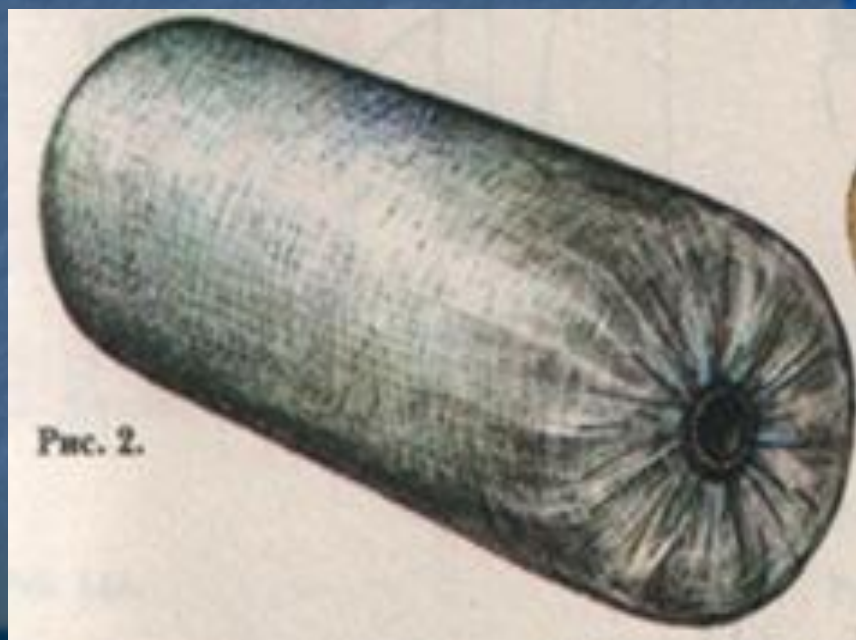
Дерево может быть разным. Береза, ёлка, клён, — самые популярные материалы для легких коклюшек.





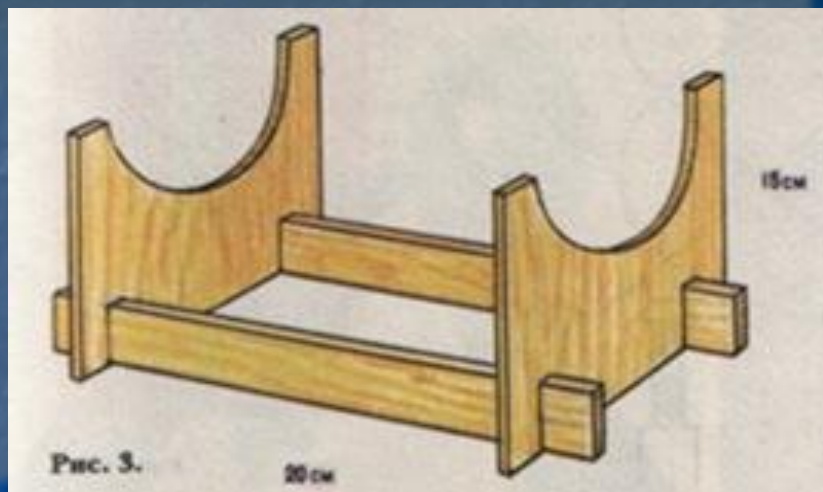
Плетение на коклюшках также называют «подушечным кружевом».

Рисунок кружева наносят на плотную и достаточно эластичную бумагу или картон в виде точек.

Подушка, в виде валика, на которой производится плетение кружев.



Чтобы удобно было работать, подушку надо класть на подставку.
Для закрепления переплетённых ниток в кружеве используют булавки.



Кружево - это тонкая «паутина», сплетенная из ниток.
Каждое кружевное изделие имеет свой неповторимый узор



Беседа по картине

- Понравилась ли вам картина?
- Почему она так названа?
- Какое настроение она создаёт?
- Какую гамму красок использовал художник?
- - Кто в центре картины? Чем занята девушка?
- Чем привлекла ваше внимание кружевница?
- На какие детали следует обратить внимание?
- Какими синонимами можно заменить слово девушка?

Примерный план

- Творчество портретиста В.А.Тропинина
- Колорит картины
- Описание девушки: её лицо, взгляд, волосы
- Руки кружевницы
- Одежда работницы
- Труд мастерицы
- Моё впечатление

Рефлексия

- Своей работой на уроке я...
- Материал урока мне был...
- Мне больше всего удалось...
- Могу похвалить своих одноклассников...
- Оцените свою работу на уроке...

Интернет-ресурсы

- <https://yandex.ru/search/?text=%D0%B2%D0%BE%D0%BB%D0%BE%D0%B3%D0%BE%D0%B4%D1%81%D0%BA%D0%B8%D0%B5%20%D0%BA%D1%80%D1%83%D0%B6%D0%B5%D0%B2%D0%B0%20%D0%BA%D0%B0%D1%80%D1%82%D0%B8%D0%BD%D0%BA%D0%B8%20%D0%B4%D0%BB%D1%8F%20%D0%B4%D0%B5%D1%82%D0%B5%D0%B9&lr=215>
- <http://rus-artist.ru/2013-09-04-12-10-37.html>
- https://yandex.ru/images/search?text=%D0%BA%D0%B0%D1%80%D1%82%D0%B8%D0%BD%D0%B0%20%D0%B2.%D0%B0.%D1%82%D1%80%D0%BE%D0%BF%D0%B8%D0%BD%D0%B8%D0%BD%D0%B0%20%D1%81%D0%B5%D0%BC%D1%8C%D1%8F%20%D0%BC%D0%BE%D1%80%D0%BA%D0%BE%D0%B2%D1%8B%D1%85&noreask=1&img_url=https%3A%2F%2Fupload.wikimedia.org%2Fwikipedia%2Fcommons%2Fthumb%2F3%2F39%2FTropinin_SemeyPtMorkovyxGTG.jpg%2F600px-Tropinin_SemeyPtMorkovyxGTG.jpg&pos=1&rpt=simage&lr=215
- https://yandex.ru/images/search?p=1&text=%D0%B2%D0%BE%D0%BB%D0%BE%D0%B3%D0%BE%D0%B4%D1%81%D0%BA%D0%BE%D0%B5%20%D0%BA%D1%80%D1%83%D0%B6%D0%B5%D0%B2%D0%BE%20%D0%BA%D0%B0%D1%80%D1%82%D0%B8%D0%BD%D0%BA%D0%B8&img_url=http%3A%2F%2Fimages.myshared.ru%2F10%2F959690%2Fslide_5.jpg&pos=51&rpt=simage&lr=215