


20 октября. Классная работа.



Представляем еще одну часть речи



# Задачи

## 1. Познакомиться с новой частью речи, узнать:

- как она называется
- что обозначает
- на какие вопросы отвечает
- как изменяется
- как «ведёт» себя в словосочетаниях

## 2. Учиться определять её среди других частей речи.

Листва с дъревъев, кустов  
*совсем* облетела. Молодёжь  
*весело* пела. Солнце *ярко*  
светило и слепило глаза.  
*Неожиданно* небо *слева*  
затянулось тучами.  
*Вечером* тучи закрыли всё  
небо.

# ***НАРЕЧИЯ***

**обозначают**

**признак**

**действия**

# ***НАРЕЧИЯ***

**отвечают на вопросы:**

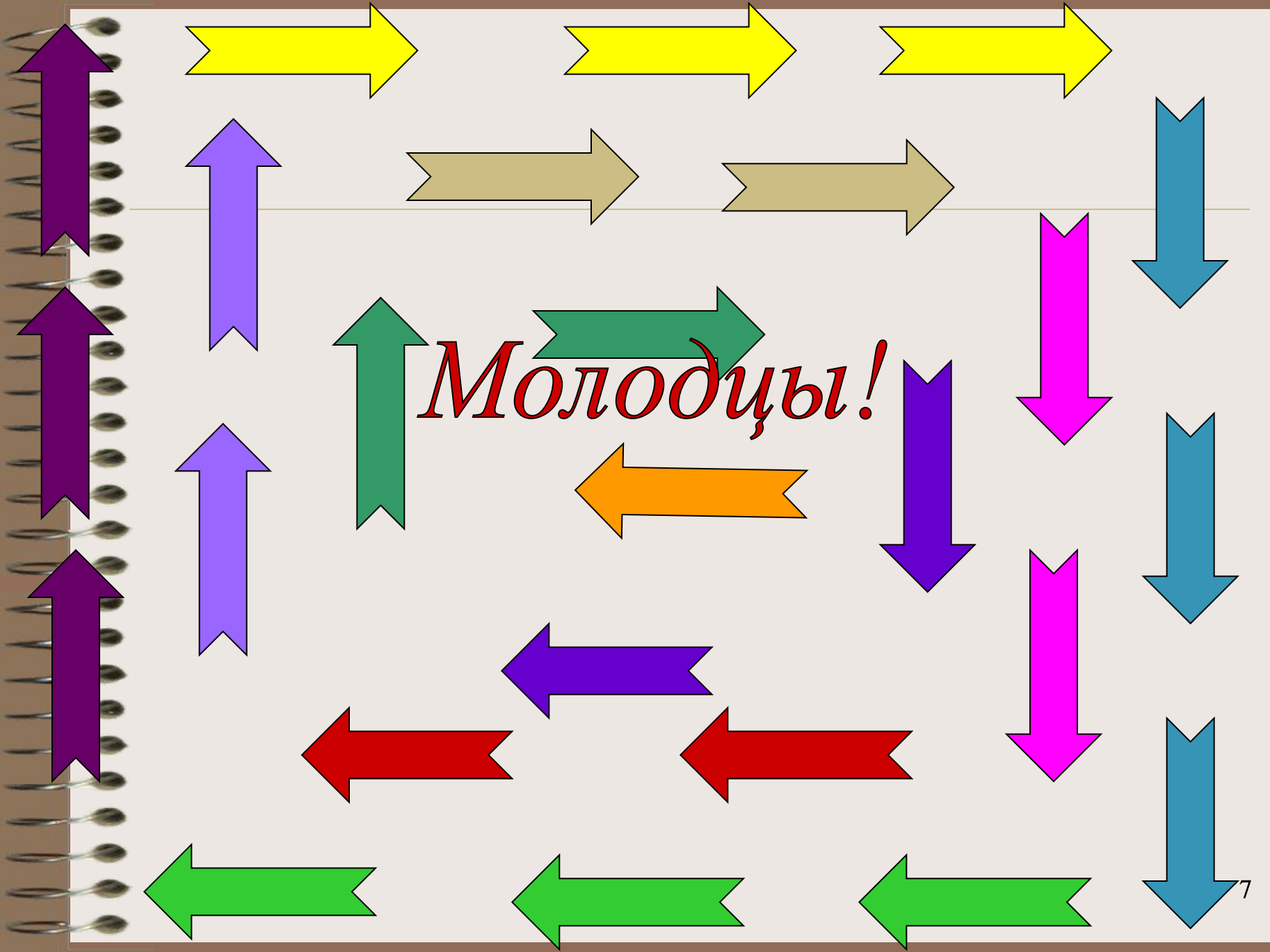
**где? когда?**

**куда? откуда?**

**почему? зачем?**

**(и) как?**

*Молодцы!*



# КАК ИЗМЕНЯЮТСЯ?

2. Пою



1. Светил ярко, весело,  
светила ярко, поёшь  
светило ярко, весело,  
светили ярко . поёт

3. Облетела весело .  
совсем,  
облетает совсем,  
облетит совсем .



# ***НАРЕЧИЯ***

**НЕ ИЗМЕНЯЮТСЯ**

# Задачи

## 1. Познакомиться с новой частью речи, узнать:

- как она называется
- что обозначает
- на какие вопросы отвечает
- как изменяется
- как «ведёт» себя в словосочетаниях

## 2. Учиться определять её среди других частей речи.

**Замените противоположными по  
смыслу наречиями:**

**Быстро - медленно**

**Темно - светло**

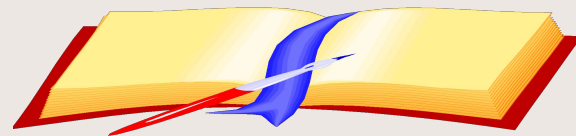
**Легко - тяжело**

**Тихо - громко**

**Сверху - снизу**

**Много - мало**

**Вперёд - назад**



# **Замените фразеологические обороты подходящими по смыслу наречиями:**

<b>Идти черепашьим шагом.</b>	<b>Медленно</b>
<b>Кот наплакал.</b>	<b>Мало</b>
<b>Как по маслу.</b>	<b>Отлично</b>
<b>Встать чуть свет.</b>	<b>Рано</b>
<b>Рукой подать.</b>	<b>Близко</b>
<b>Яблоку негде упасть.</b>	<b>Много</b>

**Назови пять дней недели.**

**Не используй числа и  
названия дней недели.**



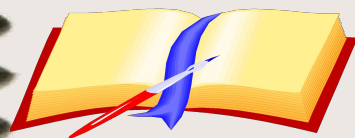
**позавчера**

**вчера**

**сегодня**

**завтра**

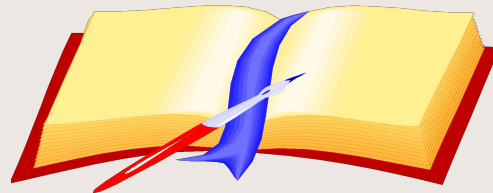
**послезавтра**



# Домашнее задание:

---

- Упр. 141. (2,3)



**1. На уроке мне было...**

**2. Я работал ...**

