




*Правописание  
парных согласных в  
корне слова*

2 класс



# Минутка чистописания



	<i>и</i>	<i>у</i>
1		●
2	●	
3	●	
4	●	
5	●	
6	●	
7		●



# Словарная работа



Б..рѣза, р..бота, гор..д,  
д..журный, п..льто, р..  
бята, м..роз, т..традь, к..  
рова, л..сица








е а о е а е о е о и




# Правило:

Чтобы проверить ПС в , ,

нужно  

или   так, чтобы

после  стояла  или [ ].



# Памятка

1. Изменить на много предметов

*Зубб - зубы*

2. Подставить слово нет

*Дубб - нет дуба*





# Памятка

1. образовать однокоренное слово с уменьшительно-ласкательным значением

*лодка - лодочка*

2. образовать имена прилагательные

*морковь – морковный*

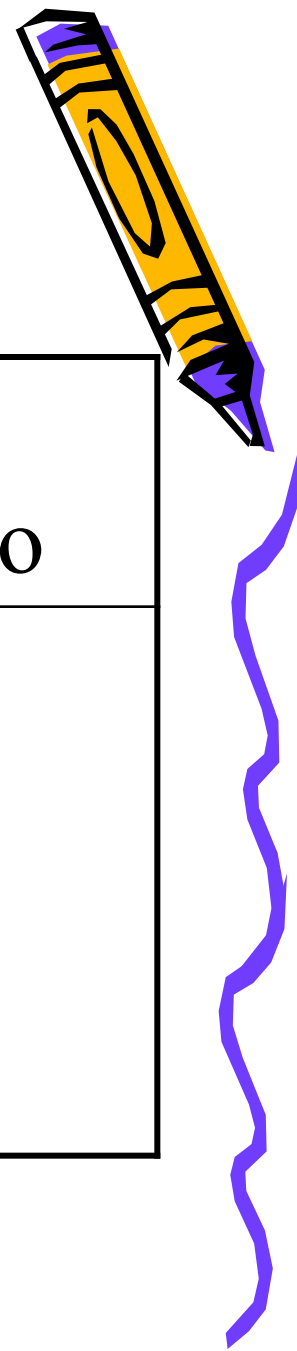
3. образовать глагол

*сказка - сказать*





# Упражнение




прочитай	проверь	напиши правильно
яго..ка	яго <u>да</u>	яго <u>д</u> ка
берё..ка		
ры..ка		
тра..ка		




В коро..ке лежат скре..ки.  
Дети надели ша..ки и шу..ки.

№	Парные согласные
1.	П Б
2.	Б П



НО <u>Ж</u>	МО <u>РЖ</u>
Э <u>ТАЖ</u>	ЛАН <u>ДЫШ</u>
ГА <u>РАЖ</u>	П <u>ЛЯЖ</u>
КА <u>МЫШ</u>	СТО <u>РОЖ</u>
Ч <u>ИЖ</u>	Ё <u>Ж</u>



Молодцы!



Автор презентации:  
Самойлова А.Н.,  
учитель начальных классов  
МОУ СШ № 118, г.Волгоград

Картинки с Яндекс фото.

