

Презентация к уроку  
«АНТОНИМЫ»  
2 класс

**«Слова, слова, слова,  
Язык - и стар и вечно нов!  
И это так прекрасно –  
В огромном море – море слов –  
Купаться ежечасно!»**

Словарная работа: прочитайте, запишите слова, выделяя опасные места.

**Наворо, огадор,**

**касоро, езабер.**

**Проверь себя!**

**Ворона, дорога, сорока,  
берёза.**

Повторение. Найди в тексте синонимы..

- Эй, ты, Косой глаз, ты и волка не боишься?

- И волка не боюсь, и лисицы, и медведя – никого не боюсь!.

**Хихикнули** молодые зайчата, **засмеялись** добрые старушки зайчихи. **Улыбнулись** даже старые зайцы...



грустный - веселый



черный - белый

# АНТОНИМ

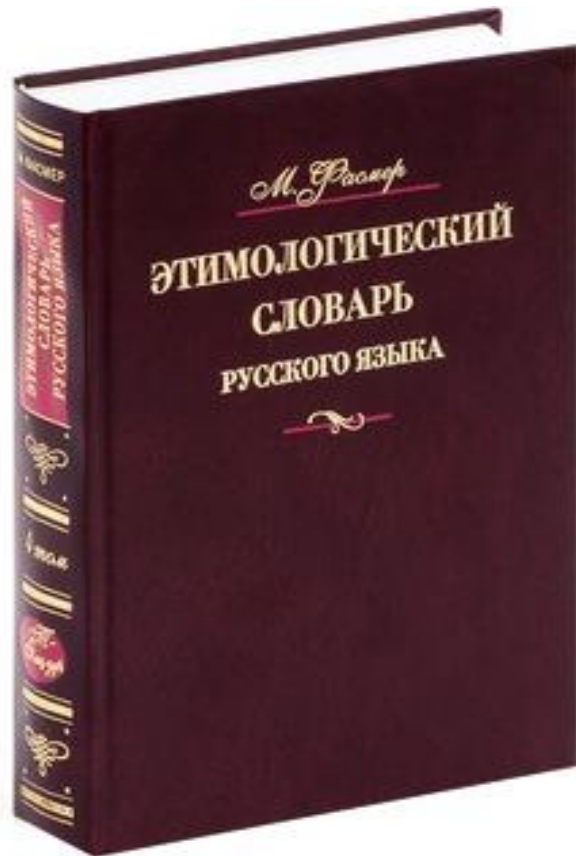
Ы





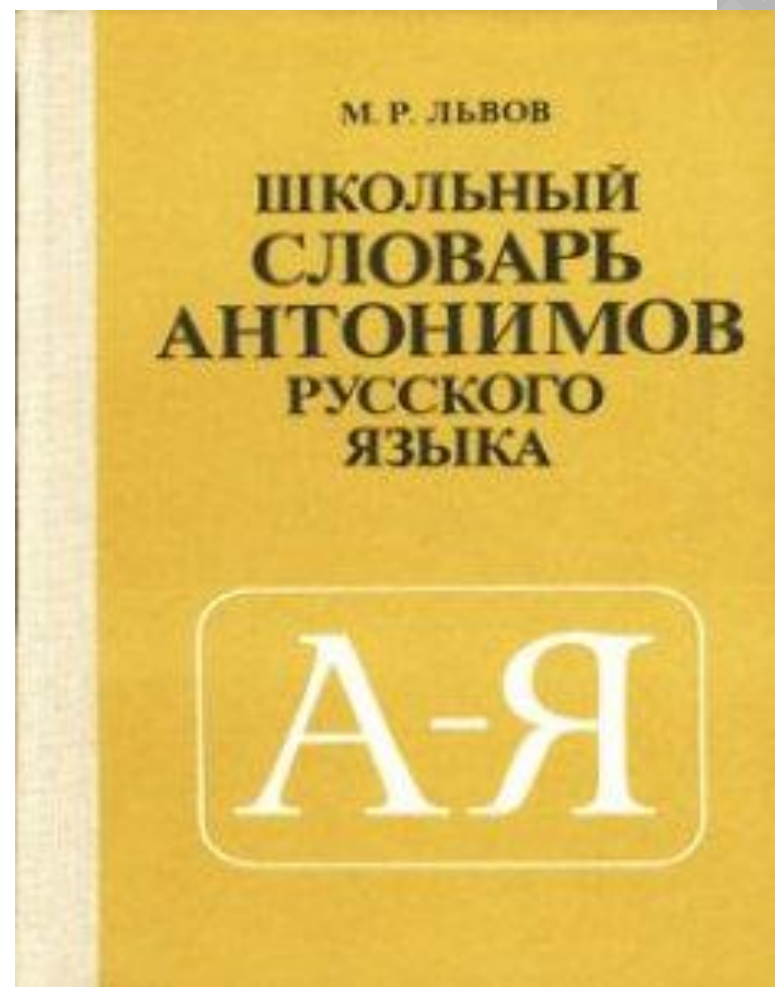
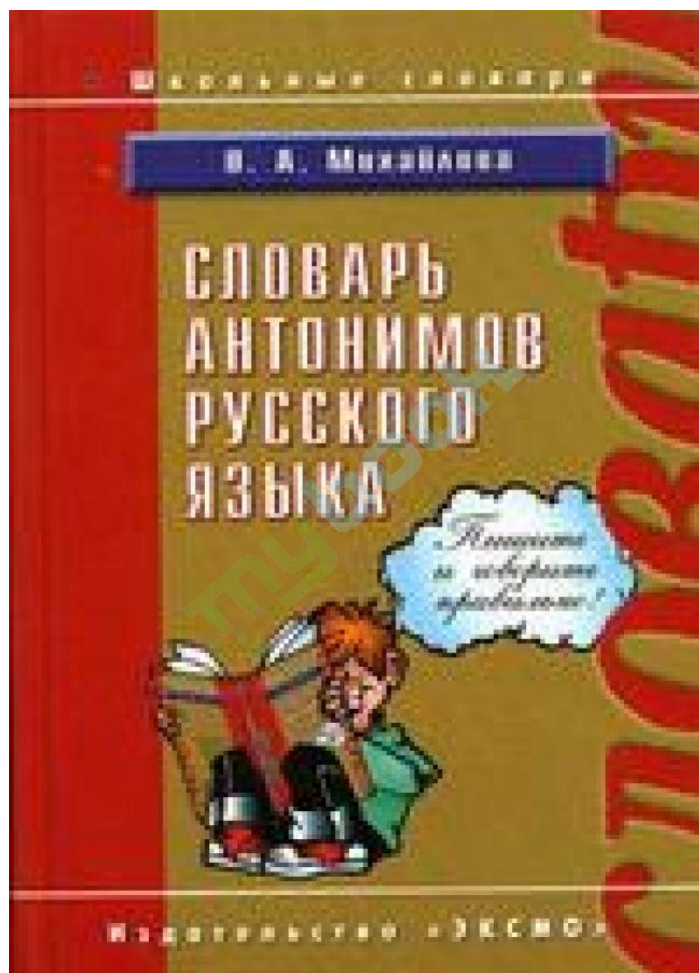
# Вопросы, на которые нам сегодня предстоит ответить на уроке.

1. Что такое антонимы?
2. Для чего нужны антонимы в речи?
3. Научиться распознавать и подбирать антонимы



Слово **антоним** произошло от древнегреческих слов *анти-* «против» и *онима-* «имя».





Итог.

- Какое открытие сделали на уроке?
- Какой вид работы понравился больше?
- О чем хотели бы узнать подробнее?

# МОЛОДЦЫ

