

Назовите первую и
последнюю букву алфавита.

Запишите продолжив
закономерность:

Ая ая Яа яа Ая


БГЖ, ВКЗЛ, ЕЯСЪРТЪН.

Восстановите слова.

- Запишите слова.
- Поставьте ударение.
- Обозначьте орфограммы.
- Составьте и запишите с этими словами предложение.

Багаж, вокзал,
сен-тябрь.





Повествовательные,
вопросительные и
побудительные предложения.

Сформулируйте

учебную

задачу.

Прочитайте предложения.

Запишите, расставляя знаки препинания в конце предложения.

В дальний лес ребят орава
Давно с лукошками ушла
В. Берестов

Кто в темноте ковёр цветной соткал
Из рыжиков, из белых и маслят
В. Берестов

Скорей приходите,
Скорей поглядите
На ёлку из тонких серебряных нитей
И. Токмакова







1. Упражнение 9.

2. Упражнение 8.

3. Ответьте на вопрос упражнения 5.



- 
- Я доволен своей работой на уроке – красный цвет.
 - Я хорошо работал, но умею лучше – зелёный цвет.
 - Работа не получилась, не доволен собой – синий цвет.
- 

A decorative rectangular frame with ornate gold scrollwork at the corners. The frame is surrounded by several autumn leaves in shades of orange, yellow, and red, some overlapping the frame's border.

Задание на дом

Придумать и записать
по два предложения:
повествовательных,
вопросительных и
побудительных.

Использованные материалы:

- Технологические карты уроков по учебнику А. В. Поляковой, 3 класс, автор – составитель Е. В. Кислякова.
- Рамка натюрморт -http://img-fotki.yandex.ru/get/9301/39663434.42e/0_8f2a6_f735ed35_XL.png
- Осень красивая женщина -<http://www.playcast.ru/uploads/2014/09/01/9697449.png>
- Рамка –осенние листья -
https://imgfotki.yandex.ru/get/4808/185714632.59/0_e9084_3cb3e5fc_L.png
- Краски осени - http://img0.liveinternet.ru/images/attach/c/11/116/872/116872724_2.png
- Листья - <http://www.playcast.ru/uploads/2015/08/11/14655652.png>
- Музыка листьев - <http://www.playcast.ru/uploads/2015/09/26/15215108.png>
- Листопад - <http://www.playcast.ru/uploads/2016/10/19/20241451.png>

