



Правописание

*парных согласных в
корне слова*

2 класс

Подготовила учитель начальных
классов МБОУ Локотская СОШ №2

им. Н.Ф.Струченкова

Талалаева Ольга Александровна



Словарная работа



Б..рёза, р..бота, гор..д,
д..журный, п..льто, р..
бята, м..роз, т..традь, к..
рова, л..сица






е а о е а е о е о и



ланды...



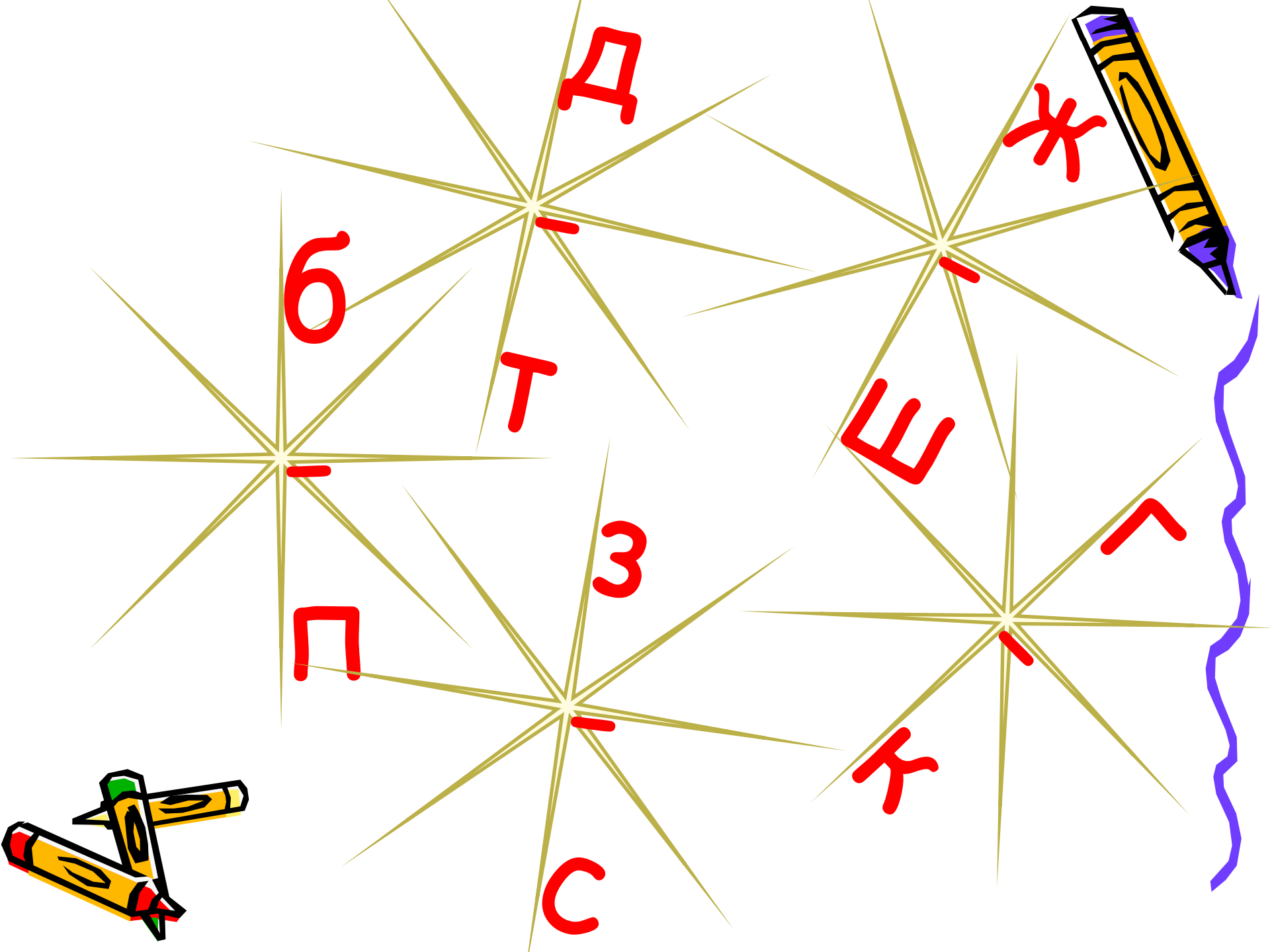
автобу...

морко...ь

ястре...

сапо...





Д

Ж

Ш

К


С

З


Т

П

Б



Чистописание




в - ф

?





**«Правописание
парных
согласных в
корне слова»**



Правило:

Чтобы проверить ПС в , ,

нужно  

или   так, чтобы

после  стояла  или [].







Памятка

1. Изменить на много предметов

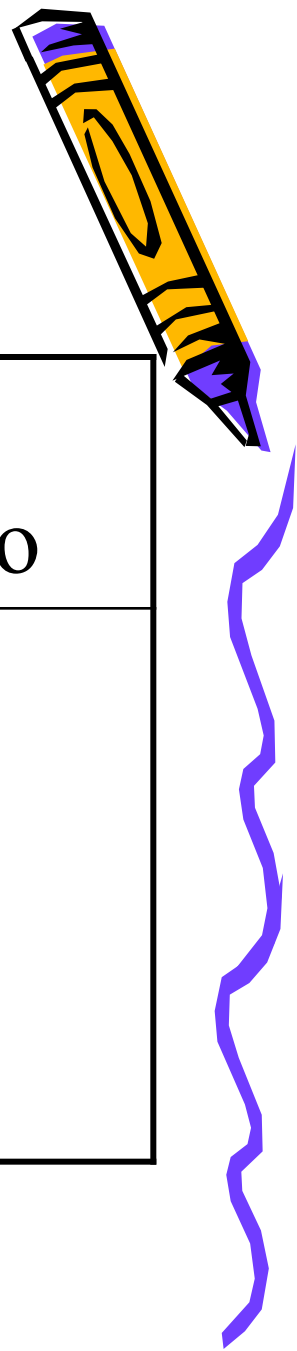
Зубб - зубы

2. Подставить слово нет

Дубб - нет дуба



Упражнение



прочитай	проверь	напиши правильно
яго..ка	яго <u>да</u>	яго <u>д</u> ка
берё..ка		
ры..ка		
тра..ка		



Памятка

1. образовать однокоренное слово с уменьшительно-ласкательным значением


лодка - лодочка

2. образовать имена прилагательные

морковь – морковный

3. образовать глагол

сказка - сказать






1. В коро..ке лежат скре..ки.

2. Дети надели ша..ки и шу..ки.


№	Парные согласные
1.	П Б
2.	Б П




Оцени свою работу на уроке



Считаю, что урок прошёл здорово, я понял(а) тему и могу помочь другим!



Считаю, что урок прошёл нормально, я понял(а) тему, но мне ещё нужна помощь.



На уроке было трудно, и помощь мне необходима!



Молодцы!

