

*Мягкий знак в
конце и середине
слова.*

1 урок.

Цели урока:

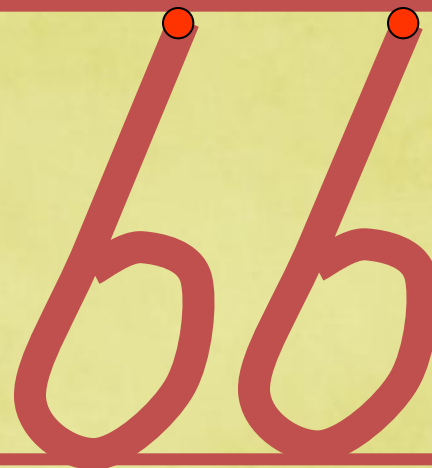
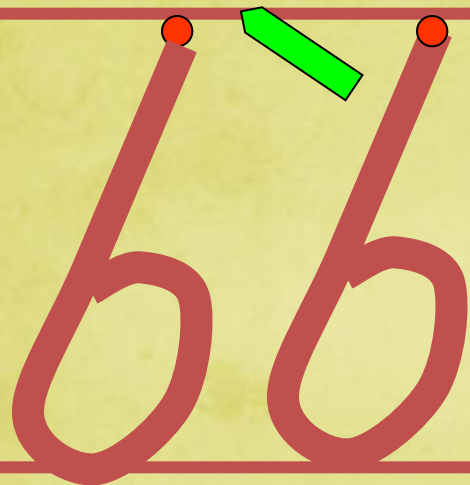
- Упражнять в написании слов с ь в конце и середине слова.
- Показать значение мягкого знака на конце слов.
- Развивать у учащихся умение проводить звуко-буквенный анализ слов.

Минутка чистописания.

- Буква «р» перевернулась –
- Мягким знаком обернулась.

В

Минутка чистописания.



ЗАПАД ЗЕМЛЯНИКА

Д * КАБРЬ

* НВАРЬ


Ф * ВРАЛЬ



П * АЛЬТО

К * НЬКИ

Словарная работа.



Работа с предложением.

7б. 6зв.

У Саши выросла
морковь.

Работа мягкого знака.

КОНЬ - 4б.3зв.

ДАЛЬ - 4б.3зв.

ШЕСТЬ - 5б.4зв.

ЖАРЬ - 4б.3зв.

Объясни работу мягкого знака.

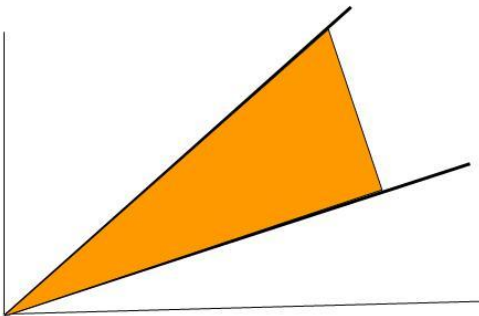
угол



уголь




+ ь



*Объясни работу мягкого
знака.*

шест

шесть



+ь



Образуйте новые слова.

- «Спрячьте» мягкий знак в середину слова.

день - деньки

капель - капельки

огонь - огоньки

пень - пеньки

Доскажи словечко.

- Он всю зиму в шубе спал,
Лапу бурую сосал,
А проснувшись стал реветь.
Это зверь лесной ...



Доскажи словечко.

- Чтобы было где писать.
В школе нам нужна ...



Доскажи словечко.

- Накорми его бензином,
На копытца дай резины,
И тогда, поднявши пыль,
Побежит ...



Доскажи словечко.

- Если всё ты будешь знать,
То получишь в школе ...



Итог урока.

- О какой букве мы говорили на уроке?
- Что нового узнали?
- Какую работу выполняет мягкий знак в середине и конце слова?

*Спасибо за работу на
уроке!*

