

Гр■за, р■ка,

з■ма, л■са,

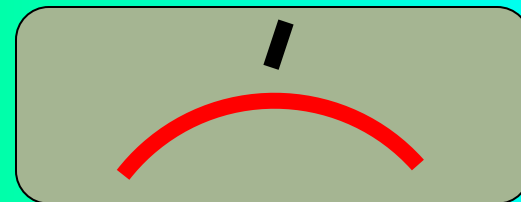
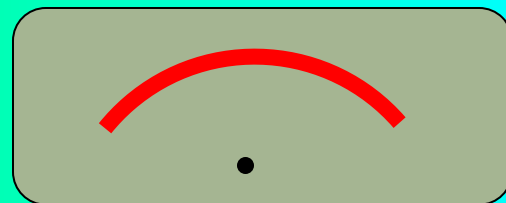
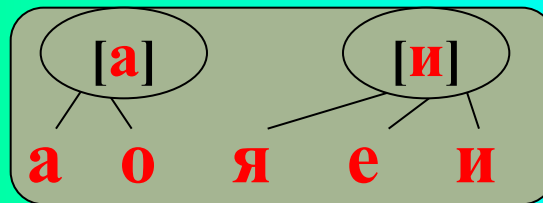
сн■жинка


Что?

Где?

Как?

**Надо
проверяют
ь**






«Способы проверки безударных гласных в корне слова»

Подготовила:
Учитель начальных классов МАОУ СОШ №12
Листопад Ольга Юрьевна




**Подобрать проверочные
однокоренные слова**



**Слова названия
предметов**



**Кто?
Что?**

The left side of the page features three colorful balloons: a blue one at the top, a red one in the middle, and a green one at the bottom. Each balloon has a string and several white triangular streamers hanging from it. The balloons are positioned to the left of the main text.

Цв■ТНОЙ

х■лодный


с■ленный

н■чной


л■сной



**Подобрать проверочные
однокоренные слова**



**слова названия
признаков**



Какой? Какая?
Какое? Какие?




Т■мнота

Ж■лтизна


Ч■рнота

Т■шина


В■да




**Подобрать проверочные
однокоренные слова**



**СЛОВА названия
ДЕЙСТВИЙ**



Что делать?
Что сделает?
Что делает?

A vertical column of three balloons on the left side of the page. The top balloon is light blue with a white string and white triangular streamers. The middle balloon is light green with a white string and white triangular streamers. The bottom balloon is light purple with a white string and white triangular streamers.

П■сал

х■дил

пл■сал

зап■вал

зап■авл



**Подобрать
однокоренные слова**



**слова со значением
БОЛЬШОЙ - МАЛЕНЬКИЙ**



Р ■ ка

з ■ ма

з ■ рно

тр ■ ва


ст ■ кло



**Изменить
форму слова**

ОДИН ↔ МНОГО

**по командам
вопросов**



Г■ра

м■чи

ст■лы

тр■ва

ш■тно

Проверить

**Изменить
форму слова**

один ↔ много

**по командам
вопросов**

**Подобрать
однокоренные слова**

**слова названия
предметов**

**слова названия
признаков**

**слова названия
действий**

**слова со значением
БОЛЬШОЙ - МАЛЕНЬКИЙ**



СПАСИБ

О

ЗА

ВНИМАНИЕ

ИЛИ