


муниципальное Бюджетное образовательное  
учреждение

СРЕДНЯЯ ОБЩЕОБРАЗОВАТЕЛЬНАЯ ШКОЛА №6»



Урок русского языка  
по теме  
« Приставка»

3 класс



Учитель начальных классов Копачева О.А.

**«Кто думает -  
Тот всегда  
додумается».**




Репа, кора,  
КИТ.

ак аак ааак



# Код



<b>с</b>	<b>в</b>	<b>г</b>	<b>р</b>	<b>у</b>	<b>и</b>	<b>ъ</b>	<b>а</b>	<b>з</b>	<b>о</b>	<b>л</b>	<b>н</b>	<b>ч</b>	<b>т</b>	<b>щ</b>
<b>к</b>	<b>ж</b>	<b>а</b>	<b>д</b>	<b>т</b>	<b>ь</b>	<b>р</b>	<b>е</b>	<b>к</b>	<b>п</b>	<b>м</b>	<b>ф</b>	<b>а</b>	<b>ш</b>	<b>а</b>





# Зашифрованные слова

	<b>В</b>	<b>р</b>	<b>и</b>	<b>а</b>	<b>о</b>	<b>н</b>	<b>т</b>						
<b>к</b>	<b>а</b>	<b>т</b>	<b>р</b>	<b>к</b>	<b>м</b>	<b>а</b>	<b>а</b>						



квaртиpa  
кoмнaтa






Вот объявили наш вылет.  
Мы приготовились к  
полёту.  
Перелёт длился два часа.




Вылет □ , полёт □ ,  
перелёт □






У корня в недругах, представь-ка  
Есть дама гордая – Приставка  
А злит она его одним –  
Стоит всегда лишь перед ним.




# приставка




# Приставка – это...

- 1). Часть слова
- 2). Находится перед корнем или после корня.
- 3). Для чего служит?



**раз-, по-, от-, с-.**

Барбоска ...крыл буфет, видит – там блюдо с киселём стоит, а на верхней полке – большой пирог. Он взял блюдо с киселём, ...ставил на пол, а сам ...лез на верхнюю полку за пирогом. Взял его, стал ...пускаться и ...пал лапой в кисель. Барбоска шлёпнулся прямо на блюдо, и весь кисель у него ...мазался по спине.



Барбоска **от**крыл буфет, видит – там блюдо с киселём стоит, а на верхней полке – большой пирог. Он взял блюдо с киселём, **по**ставил на пол, а сам **по**лез на верхнюю полку за пирогом. Взял его, стал **сп**ускаться и **по**пал лапой в кисель. Барбоска шлёпнулся прямо на блюдо, и весь кисель у него **раз**мазался по спине.





# Отдохнём!



Делать, сделать, написать,  
писать, подписать, вёз, отвёз,  
вывез, привёз, занёс, нёс,  
перенёс, вынес.



# РАБОТА В ГРУППАХ



работать



учить



ЧИТАТЬ

резать



# Допиши недостающую по смыслу часть слова



Проверь себя!

ЗА..бежал за угол

ВЫ..бежал из дома

ПРИ..бежал первым


ПЕРЕ..бежал через дорогу

ОТ..бежал от края







# БЕЖАЛ




# ЗАБЕЖАЛ







# ПЕРЕБЕЖАЛ





# ВЫБЕЖАЛ





# ОТБЕЖАЛ



# ПРИБЕЖАЛ



# ПОИГРАЕМ!

Замени одним словом:


Начал говорить

Начал петь

Закончил читать

Закончил шить

Начал бежать





# Домашнее задание

Упр.36. стр.102; р.т. упр.2, стр.27





- Какова была цель нашего урока?
- Достигли мы этой цели?
- Что такое приставка, как она работает?



