

Род имён существительных

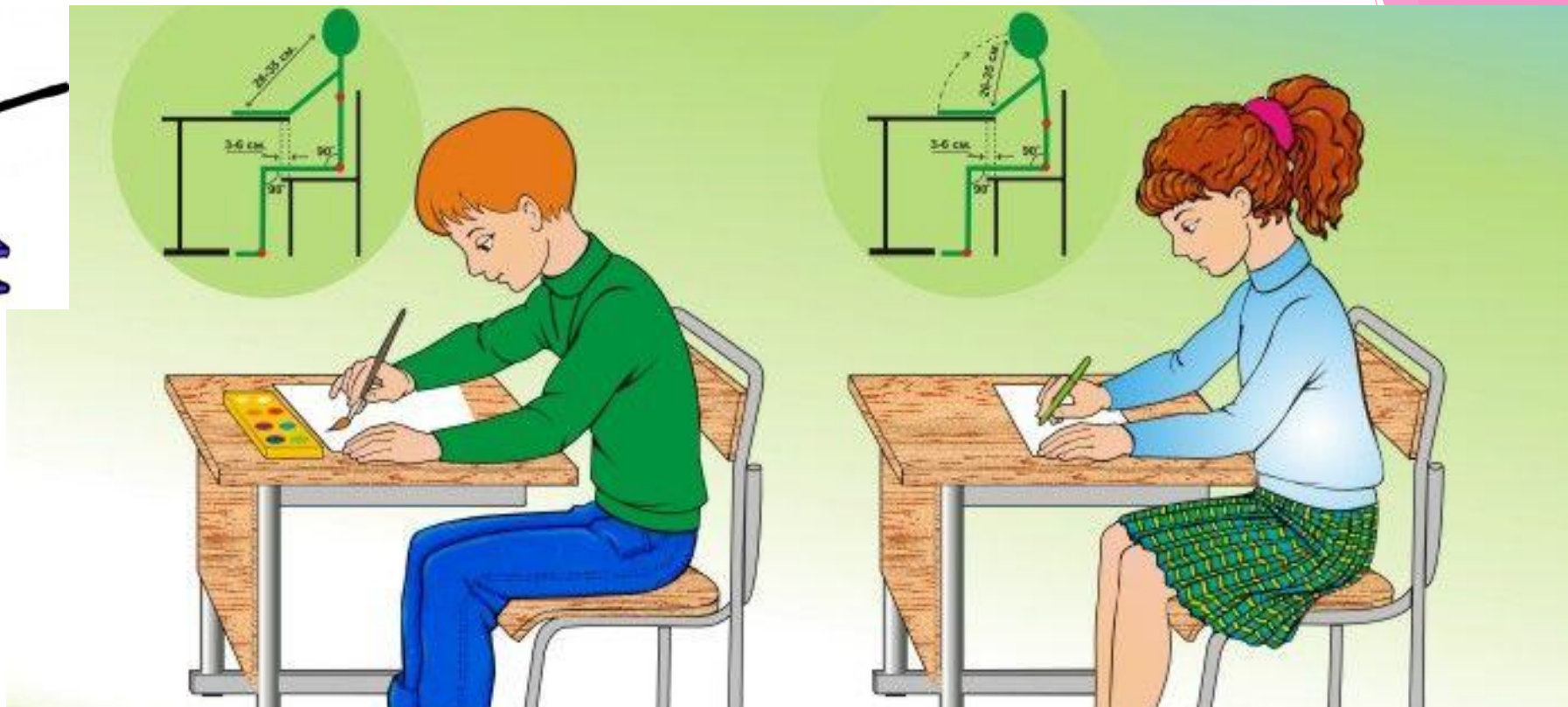
МБОУ «ЗолотополенскаяОШ»

Учитель: Беркетова Т.В.



Девиз урока:


Интересно всё то, что неизвестно.



Напоминаем:

Сяду я за партой ровно,
Спину прямо я держу.

А тетрадь свою с наклоном
Я повыше положу.





Оо
-оро-
-оло-

Запишите несколько слов с данными буквосочетаниями. Определите, к каким частям речи они относятся.



кровать

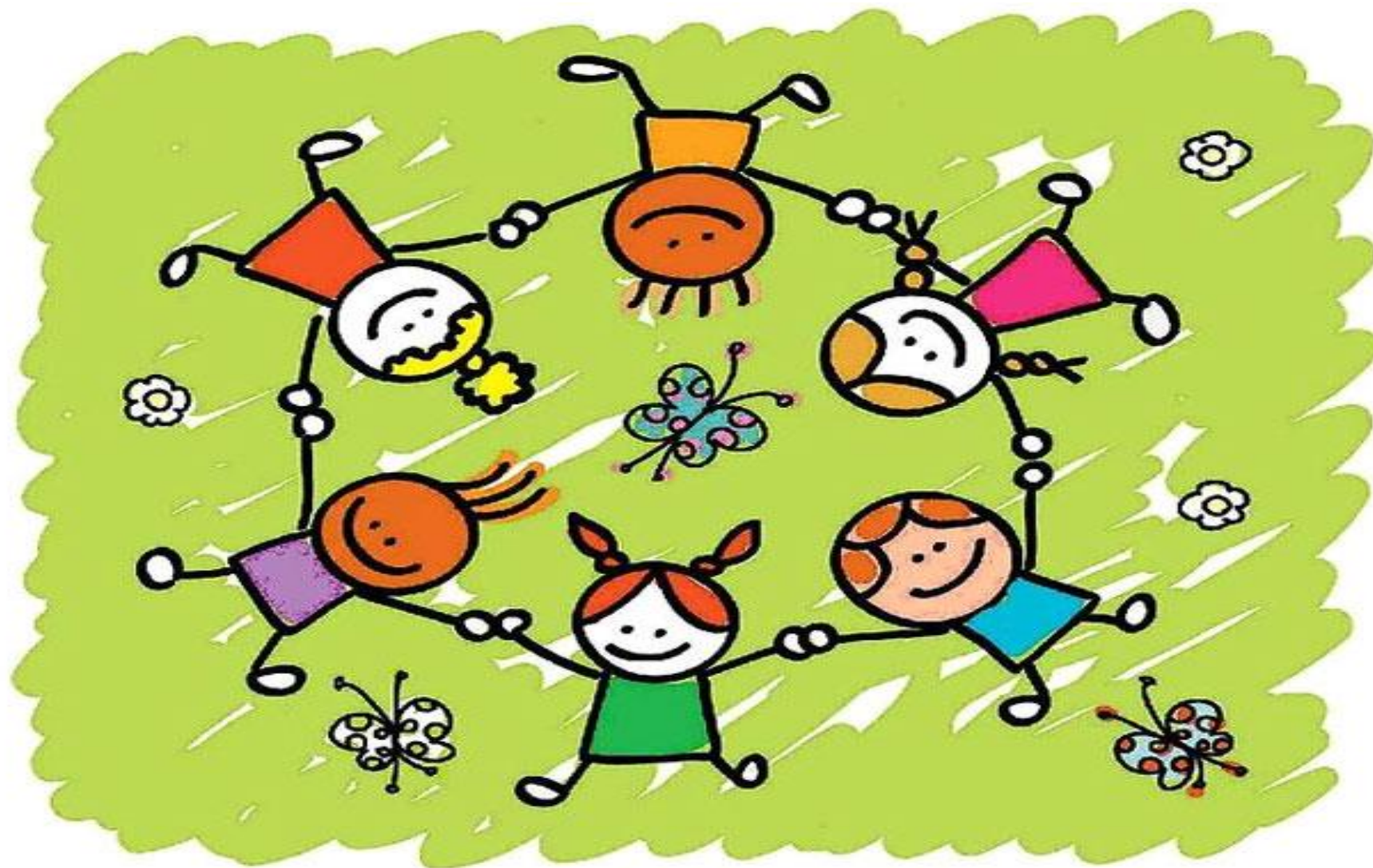




Имя существительное

- ▶ Кто?
 - ▶ Собственное
 - ▶ Единственное ч.
- Что?
 - Нарицательное
 - Множественное ч.

Продолжим исследование





Задания для групп

▶ 1 группа:

Лиса, месяц, космонавт, умница, морковь, сердце.

2 группа:

Байкал, планета, город, Венера, Иваново, озеро.

3 группа:

Зверёк, шубы, море, рысь, деревья, столы.

Разделите слова на 2 части, объясните свой выбор.

Попробуйте разделить слова на 3 группы. Используйте слова *ОН МОЙ, ОНА МОЯ, ОНО МОЁ*.





Физкультминутка

«Обезьянки»





Ты- мне, я- тебе



Женский род запомню я
И скажу: она моя.
И запомню род мужской
и опять скажу: он мой.
Средний род: оно моё
Это правило моё.

Родовые окончания

- ▶ Мужской род - нулевое, -я, -а
- ▶ Женский род - -а, -я, нулевое
- ▶ Средний род - -о, -е




Завершаем исследование

Играем «Да» или «Нет»



Оцените свою работу



Спасибо за урок!

