

Урок русского языка в 4 «Б»классе


Ковалева Наталья Юрьевна
учитель начальных классов
МБОУ “СОШ №4 г.Льгова”

2018г


Урок русского языка в 4 «Б» классе

Ковалева Наталья Юрьевна
учитель начальных классов
МБОУ «СОШ №4 г.Льгова»


2018г




**У р о к
Н О В Ы Х
З Н А Н И Й**




Вспоминаем то, что важно для урока.



**Определяем
основной вопрос урока**



**Открываем
новые знания**



**Применяем
новые знания**

огород

огорóд

МОЛОКО

МОЛОКО́

МОЛОТОК

МОЛОТО́К

города

города́

Существительное

Одушевлённое

Неодушевлённое

Собственное

Нарицательное

Ед.ч

Мн.ч


Род

Род

Склоняются

?

**Тема урока: «Склонение имен
существительных
множественного числа»**



Узнать...
Учиться...

огоро́д

МОЛО́КО

МОЛО́ТОК

горо́д

а

1. Лексика.
2. Фонетика.
3. Морфология




Город - место жизнедеятельности больших масс населения, занятых несельскохозяйственной деятельностью, в соответствии с законодательством государства. Для разных стран критерии отнесения поселений к городским значительно различаются.

В древней Руси так называлось всякое крупное жилое место, окруженное оборонительной оградой.




Работа в группе




1. Определить тип склонения.
2. Просклонять существительное.
3. Выделить окончания.

ПАДЕЖ	I СКЛ			II СКЛ	III СКЛ
	ТВЁРДАЯ ОСНОВА	МЯГКАЯ ОСНОВА	ТВЁРДАЯ ОСНОВА	МЯГКАЯ ОСНОВА	
И. п.	-Ы	-И	-А	-Я	-И
Р. п.	■	■, -ЕЙ	-ОВ	-ЕВ, -ЕЙ	-ЕЙ
Д. п.	-АМ	-ЯМ	-АМ	-ЯМ	-АМ
В. п.	-Ы, ■	-И	-А	-Я	-И, -ЕЙ
Т. п.	-АМИ	-ЯМИ	-АМИ	-ЯМИ	-АМИ, -ЯМИ
П. п.	-АХ	-ЯХ	-АХ	-ЯХ	-АХ, -ЯХ



1. прочитать слово;
2. определить склонение;
3. найти падеж;
4. вспомнить окончание
5. записать слово

Применяем новые знания



Существительное

Одушевлённое

Неодушевлённое

Собственное

Нарицательное

Ед.ч

Мн.ч

Род

Род

Склоняются

Склоняются