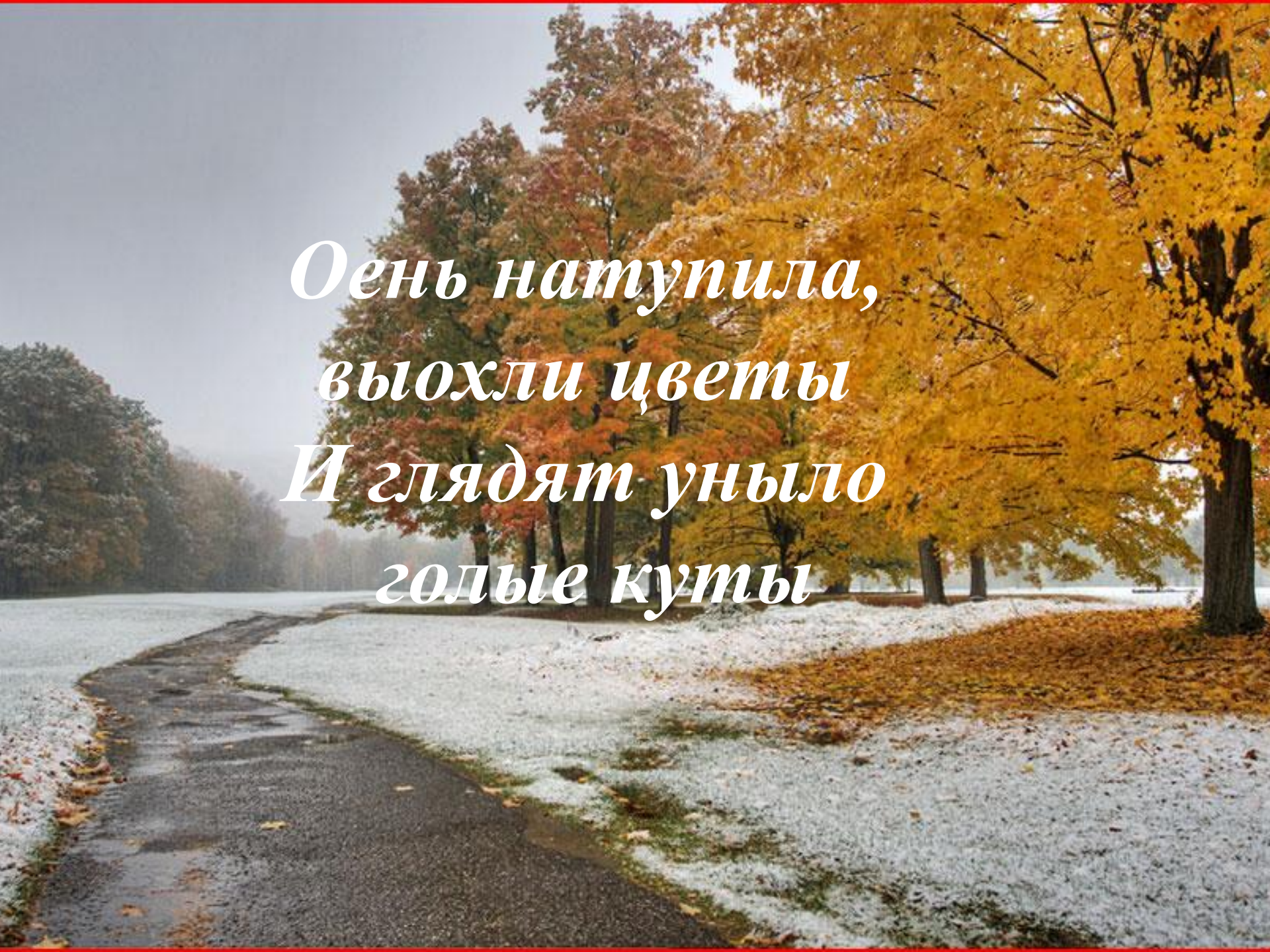


Открытый урок «Русский язык 3 класс»

Выполнила: учитель
начальных классов
Алексеева О.М



*Оень натупила,
выохли цветы
И глядят уныло
голые куты*

A scenic autumn landscape featuring a paved path on the left, a snow-covered ground, and trees with vibrant yellow and orange foliage. The sky is overcast and grey. The text is overlaid in a green, italicized font.

*Осень наступила,
высохли цветы
И глядят уныло
голые кусты*

cmccm

ccmcc

пш_е_ница

в_о_сток

д_о_рога

тракт_о_р

ч_е_рный

п_о_года

ж_е_лтый

к_а_ртофель

мес_я_ц

ур_о_жай



**Приставка, предлог, суффикс, корень,
окончание.**

Тема урока

**«Состав слова. Разбор
слов по составу»**

План урока

1. Закреплять и обобщать знания о составе слова
2. Выполнять разбор слова по составу
3. Соотносить слова со схемами.

*Часть я очень главная,
в слове я живу. Без меня
нет смысла ни розе, ни
ежу.*




(Корень)

*«Ребята, помогите! Я потерял связь со
своими родственниками, они разбрелись
по всему свету и я погибаю в
одиночестве. Пожалуйста, соберите
нас вместе в моем дворце.*

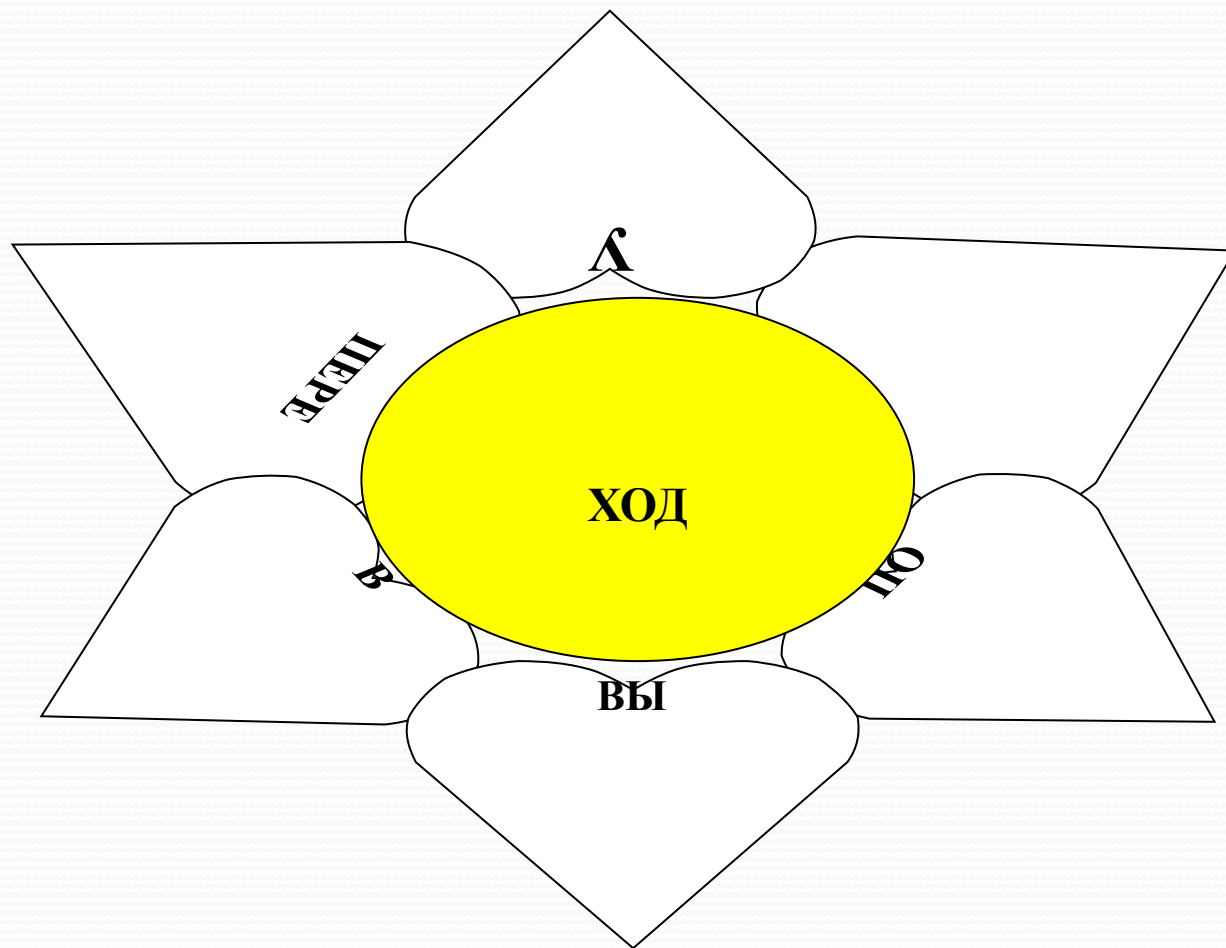
Корень ДРУГ»

**В словах «отдал», «вошел»,
«подставка»**

Перед корнем пишется...




Приставка





Слоны, ночка, облако, звёздочка, поезд,
кормушка, выход, лиса.

Ну а я частичка. Обозначусь я,
как птичка. Только вот
наоборот. Это каждый
разберёт.




Суффикс

**Меня в окошко
обозначат. Для связи
слова я служу, какой
смысл в каждом
предложении, я всем
и сразу расскажу**

Окончание

Карточка 2

ВОЗЛЕ ВЫСОКОГО ДОМА а ____
К КИРПИЧНОМУ ДОМУ у ____
ЗА СТАРЫМ ДОМОМ ом ____
ПОСТРОИЛИ НОВЫЙ ДОМ ____
О КРАСИВОМ ДОМЕ е ____
ВЫЙТИ ИЗ ДОМА а ____



Без окончания, часть
слова. Называюсь я...

(Основа)

*Слово делится на части
Ах. Какое это счастье!
Может каждый грамотей
Делать слово из частей.*

*Прозвенел опять звонок и
закончился урок!*

*Вы, ребятки, отдохните, силы
новой наберите.*

*Это нужно детворе для
здоровья, при игре.*

