



Урок русского языка в 4 классе по теме «Наречие»

МОУ СОШ №7 г.Ртищево Саратовской области
учитель начальных классов Пуговкина Е.А.

Правила урока.

На уроке будь старательным,
Будь спокойным и внимательным.

Говорите четко, внятно
Чтобы все было понятно.

Если хочешь отвечать,
Надо руку поднимать.

Если друг стал отвечать,
Не спеши перебивать.

А помочь захочешь другу,
Подними спокойно руку.


ПЛАН ИЗУЧЕНИЯ ЧАСТИ РЕЧИ.

1. Что обозначает?
2. На какие вопросы отвечает?
3. Изменяется или не изменяется?
4. Каким членом предложения является?


Отгадай ребус

на речь' ИЕ

[н а р' э ч' и й'э]




Наречие – часть речи.



**Наречия отвечают на
вопросы :
где?, куда? когда? как?**

ПРАВИЛА РАБОТЫ В ГРУППЕ.

1. В группе должен быть ответственный.
2. Работать должен каждый на общий результат.
3. Один говорит, другие слушают.
4. Если не понял, переспроси.
5. Своё несогласие высказывай вежливо.



**Наречия не изменяются, то
есть не склоняются и не
спрягаются.**

Перед дождём.

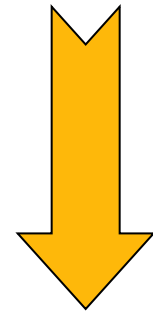
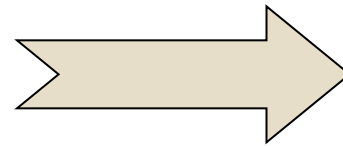
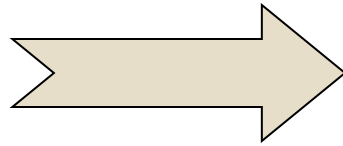




Был полдень. Беспощадно палило солнце. На горизонте появилась черная туча, которая медленно двигалась на восток. Внезапно подул ветер. Молодая берёзка испуганно затрепетала. Порывистый ветер усиливался. Вдали ярко сверкнула молния. Глухо раздался первый удар грома.



**В предложении наречие
обычно является
обстоятельством**

Наречие

1. Наречие – часть речи, которая отвечает на вопросы : как? , где?, откуда?, почему?, зачем?.
2. Наречие не изменяется.
3. В предложении наречие является обстоятельством.



Молодцы!

