

апреля.
Классная работа.



Минутка чистописания

1. Рассмотрите зонтики в тетради на с. 14.
Какие элементы букв вы увидели на этом рисунке?
Нарисуйте ещё два зонтика.
Заштрихуйте их.



Минутка чистописания

2. Определите тему чистописания.

**Буква Э на с дивится,
Словно в зеркало глядится!
Сходство есть наверняка,
Только нет языка.**

3. Напишите эти буквы.

4. Напишите сочетания и слова.

5. Подчеркните слово, состоящее из одного слога.

6. Обведите в зелёный овал то слово, которое нельзя перенести.

В буквобол играют дети,
Забивать хотят голы.
И известно всем на свете:
Буквы им свои милы.
Сколько влево,
сколько вправо –
Справедливо рассуди
И достойное, конечно,
Место букве ты найди.

←
Э,с


→
Э



Обозначение мягкости согласных звуков на письме буквами гласных.

План

1. Повторение букв, обозначающих мягкость согласных на письме.
2. Повторение правила переноса слов.
3. Деление слов на слоги.
4. Повторение транскрипции.



**Ребята посадили
яблоню.**

**Созрели большие
яблоки.**

Волшебная яблонька

Б_рѐза

Р_бѝта


Б_рѐзовый

Р_бина

Д_ван

За_ц

Р_биновы



Упражнение 24, стр. 24.

Осы, ослик, окна, око, он,
От злых все прямо на осину
орёл
мчался ослик с буквой «о»

Ос–лик, осн–на, ок–на.

Упражнение 25, стр.25.

У дорож - ки в тра - ве си - дит зай - чик.





ЗАПИШИТЕ НАЗВАНИЯ ГЕРОЕВ

*Лисица, заяц, медведь,
собака, петух.*



❖ я, и, ё, е, ю

❖ а, ы, о, э, у


❖ 33

❖ маль-чик, ёжик,
думай-те

Запишите слово **ЛЮК**
буквами и в виде
транскрипции в тетради

[л'ук]


Оцени свою работу на уроке



легко

Очень трудно

Иногда трудно



Требовалась помощь
учителя

Выполнял сам