

Творительный падеж

урок русского языка, 4 класс

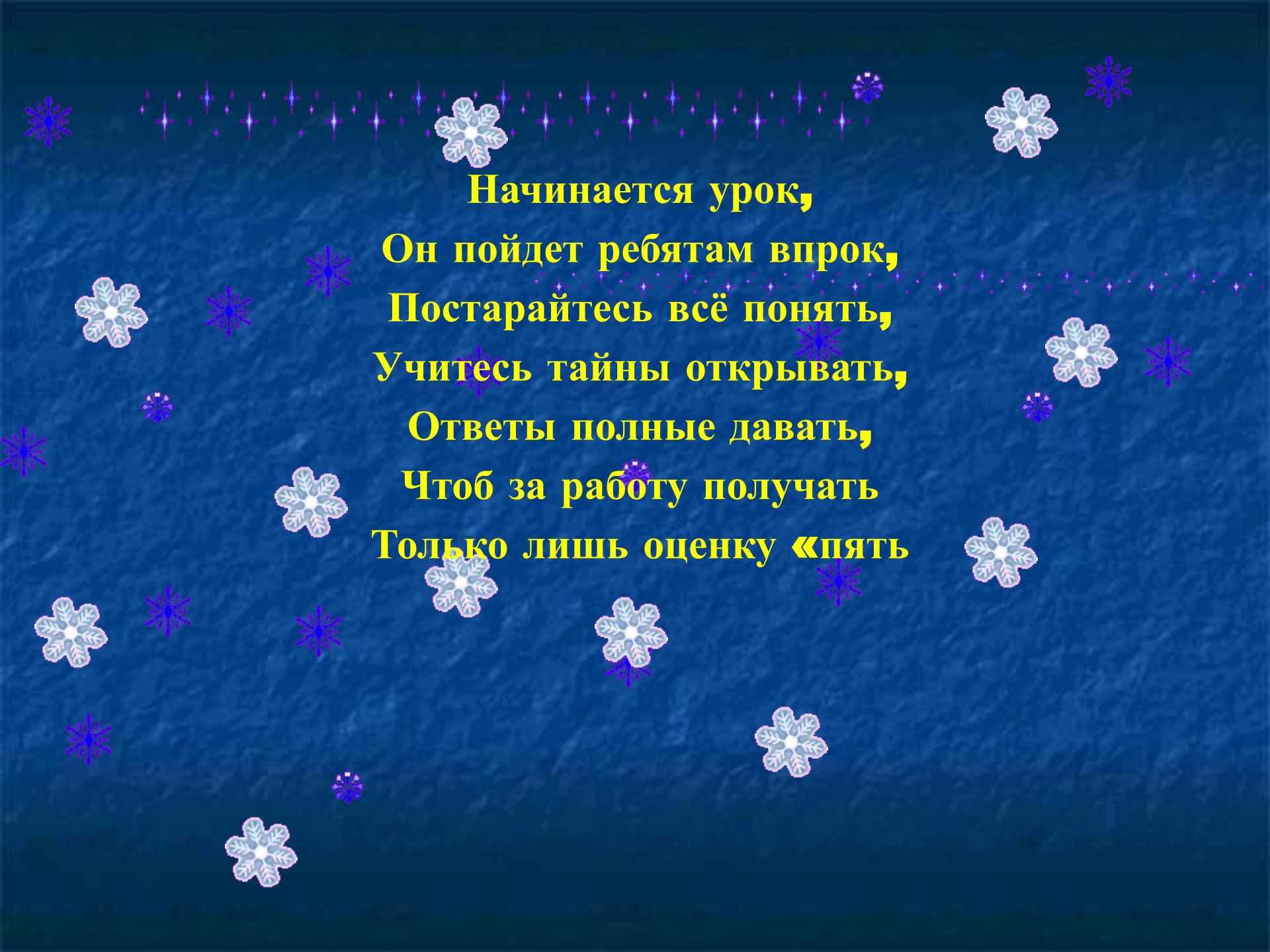
Автор: Корчагина Светлана Геннадьевна

учитель начальных классов

МОУ «СОШ №1»

г. о.Саранск





**Начинается урок,
Он пойдет ребятам впрок,
Постарайтесь всё понять,
Учитесь тайны открывать,
Ответы полные давать,
Чтоб за работу получать
Только лишь оценку «пять»**

Творительный
падеж имён
существитель-
ных





*Чтоб от всех не отставать,
Слыть сообразительным,
Надо всё теперь понять
В надежде творительной.*
(Т. Рик)



План


1. Почему падеж получил такое название?

2. Вопросы падежа.

3. вспомогательное слово.

4. Предлоги.





СТРОГА́ЕТ

рубан-
ком




РЕ́ЖЕТ

НОЖОМ



ПОДМЕТА́ЕТ

мет-
лой



ПОДНИМА́ЕТ

хобото
м



КРА́СИТ

КИСТЬЮ

Значение творительного падежа

- 1. Указывает на место.**
- 2. Указывает на лицо, с которым совершается или творится действие.**
- 3. Указывает на предмет, с которым совершается действие.**

Декабрьской ночью над
землёй кружил-ся
пушистый снег.






Ф.В.Сычков







*Душу и сердце в
работу вложи, каждой
секундой в труде
дорожи.*

*Не спеши языком,
торопись делом.*





«Волшебные подарки»



Вывод

**На какие вопросы
отвечают существительные
в творительном падеже?**

Кем? Чем?

**Какое вспомогательное
слово?**

Доволен.

**С какими предлогами
употребляются?**

С ,за, над, под, перед.

-Я сегодня узнал(а)...

-Я сегодня запомнил(а) ...

***-Мне сегодня понравилось на
уроке ...***

Я творительный падеж,
Исполнен всяческих надежд.

Творите! – Чем?

Творите!- С кем?

Я подскажу вам – нет
проблем!

Предлогам с, з, между, под
и над

В любой момент я очень