

# «Нахождение в слове окончания и основы»

Урок развития знаний и умений.

Урок русского языка в 3 классе.  
«Школа 2100»

Автор: Корчагина Ольга Даниловна,  
учитель начальных классов  
МОУ УСОШ № 2 им. Сергея Ступакова  
г.Удомля Тверской обл.



# Определяем основную тему урока

1. Прочитайте слова.
2. Что не так? Чего не хватает? березк...
3. А как называем часть слова, которую мы видим? светл...
4. Что мы будем сегодня проходить на уроке? причёск...
5. Какие вопросы могут возникнуть? напиш...

**Что такое основа слова?**

**Какие части слова могут в неё входить?**

**Для чего её выделяют?**

**Каким значком обозначают основу слова?**

# Чистописание

*Ппп При Пап Пип*  
*праздник погода после*

Во всех ли предложениях оно звучит  
одинаково.

Выделить основу и окончание.

Легкие снежинки <sup>снежинки</sup> ложатся на  
ветки деревьев.

У всех снежинок <sup>у снежинок</sup> разный узор.


Ребята любуются <sup>снежинками</sup> снежинками.

*Вспомним, как выделить основу и  
окончание*

**ОКОНЧАНИЕ** – это изменяемая часть слова, служит для связи слов в предложении.



**ОСНОВА** – это часть слова без окончания.



В основе заключено значение конкретного слова.

**Выделить в нём основу и окончание.**

**снежинки**

\_\_\_\_\_

**у снежинок**

\_\_\_\_\_

**снежинками**

\_\_\_\_\_

# Работа в парах

- 1) *Выпишите слово, в котором наибольшее количество слогов.*

**Картина, зима, снеговичок, вдруг, поездка.**

- 2) *Выпишите слова, в которых количество звуков и букв одинаковое.*


**Пальто, хлопья, вьюжный, праздник, голубая.**

- 3) *В словах, которые вы выписали, найдите основу.*

**Составить предложение.  
Найти подлежащее и  
сказуемое.**

**снеговичок**  **хлопья**

**вьюжный**





# Открываем знания. Сравниваем вывод

Составьте алгоритм

«Как нужно действовать, чтобы найти основу слова».

1. *Читаю слово: зимний*
2. *Изменяю это слово, нахожу изменяемую часть – окончание (зимний, зимняя, зимнее).*

*Окончание – **ий**.*

3. *Отделяю окончание от основы значком :*

**ЗИМНИЙ** .

4. *Думаю над смыслом слова, который заключён в его основе.*
5. *Проверяю себя.*

# ФИЗМИНУТ


# КА



*Рассмотрите схемы. Где на схеме однокоренные слова?*

*Где одно и то же слово с разными окончаниями – разные формы слова?*



**Подберите слова к схемам с корнем  снег**  
**Какие основы будут у слов – одинаковые или разные?**

**П Приход зимы. м.**

**(П\_)б\_лели л\_са. Тонким льдом (п\_)  
крылась р\_ка, уснула, как в ска\_ке. Ходит  
з\_ма, поглядывает по ст\_р\_нам. (За)  
порошила сугробами лес и посылает м\_ро\_  
за м\_розом. Зайцам белые шу\_ки (по)дарила.**



**Выписать слова с  
пропущенными  
орфограммами.  
Найти в них  
окончание и основу.**

# Итог урока

**Продолжите предложение:**

- 1. В корне заключён ...общий смысл всех однокоренных слов.**
- 2. В основе заключено...значение конкретного слова.**
- 3. Окончание ...служит для связи слов в предложении.**

**Спасибо за работу!**



## Список используемых источников

### Литература

Бунеева Е.В., Исаева Н.А. Русский язык, 3 класс. Методические рекомендации для учителя.- М.: Баласс, 2012. - 320 с. (Образовательная система «Школа 2100»)

Тексты из личного архива

### Интернет-источники:

Образовательная система «ШКОЛА 2100»

[http://school2100.com/pedagogam/lessons/beginners-subject.php?SECTION\\_ID=1974](http://school2100.com/pedagogam/lessons/beginners-subject.php?SECTION_ID=1974)

### Иллюстрации:

[http://yandex.ru/images/search?img\\_url=http%3A%2F%2Fstatic.rbytes.net%2Ffullsize\\_screenshots%2Fd%2F%2Fdx-winter-snow-screensaver.jpg&uinfo=sw-1280-sh-1024-ww-1069-wh-757-pd-1-wp-5x4\\_1280x1024&\\_id=1417965077544&viewport=wide&p=1&text=хлопья%20снега](http://yandex.ru/images/search?img_url=http%3A%2F%2Fstatic.rbytes.net%2Ffullsize_screenshots%2Fd%2F%2Fdx-winter-snow-screensaver.jpg&uinfo=sw-1280-sh-1024-ww-1069-wh-757-pd-1-wp-5x4_1280x1024&_id=1417965077544&viewport=wide&p=1&text=хлопья%20снега)

[http://yandex.ru/images/search?img\\_url=http%3A%2F%2Fwww.kalugin.org%2Fru%2Fimages%2Fdw600%2F5p.jpg&uinfo=sw-1280-sh-1024-ww-1069-wh-757-pd-1-wp-5x4\\_1280x1024&\\_id=1417957744327&p=2&viewport=wide&text=ЗИМА&pos=78&rpt=simage&pin=1](http://yandex.ru/images/search?img_url=http%3A%2F%2Fwww.kalugin.org%2Fru%2Fimages%2Fdw600%2F5p.jpg&uinfo=sw-1280-sh-1024-ww-1069-wh-757-pd-1-wp-5x4_1280x1024&_id=1417957744327&p=2&viewport=wide&text=ЗИМА&pos=78&rpt=simage&pin=1)

<http://www.bookvoed.ru/files/1836/18/65/86.jpg>

[http://yandex.ru/images/search?img\\_url=http%3A%2F%2Fs10.rimg.info%2F238556b6f03c58c078eab798db46be35.gif&uinfo=sw-1280-sh-1024-ww-1069-wh-757-pd-1-wp-5x4\\_1280x1024&\\_id=1417972473343&viewport=wide&text=анимационный%20снеговик&pos=19&rpt=simage&pin=1](http://yandex.ru/images/search?img_url=http%3A%2F%2Fs10.rimg.info%2F238556b6f03c58c078eab798db46be35.gif&uinfo=sw-1280-sh-1024-ww-1069-wh-757-pd-1-wp-5x4_1280x1024&_id=1417972473343&viewport=wide&text=анимационный%20снеговик&pos=19&rpt=simage&pin=1)

[http://yandex.ru/images/search?img\\_url=http%3A%2F%2Fs2.rimg.info%2F34e451897da8d4ddcb7d2473f2981f8f.gif&uinfo=sw-1280-sh-1024-ww-1069-wh-757-pd-1-wp-5x4\\_1280x1024&\\_id=1417972473343&viewport=wide&text=анимационный%20снеговик&pos=0&rpt=simage&pin=1](http://yandex.ru/images/search?img_url=http%3A%2F%2Fs2.rimg.info%2F34e451897da8d4ddcb7d2473f2981f8f.gif&uinfo=sw-1280-sh-1024-ww-1069-wh-757-pd-1-wp-5x4_1280x1024&_id=1417972473343&viewport=wide&text=анимационный%20снеговик&pos=0&rpt=simage&pin=1)