


# Тайны устной и письменной речи

## Цели:

- узнать...
- научиться
- повторить...
- ...



В устной речи есть  
**выделение слова голосом –**  
**логическое ударение.**

Прочитайте,  
выделяя голосом нужное  
слово.

Маша летом поехала к бабушке.

Маша летом поехала к бабушке.

Маша летом поехала к бабушке.

Маша летом поехала к бабушке.

# ПРЕДЛОЖЕНИЯ

● По цели высказывания содержат

1) сообщение

2) вопрос

3) просьбу

**Из слов каждой строки**  
**составить предложения.**

- живу, я, Простоквашино, в  
**Я живу в Простоквашино.**
- откуда, мальчик, попал, к нам, в деревню  
**Откуда мальчик попал к нам в деревню?**

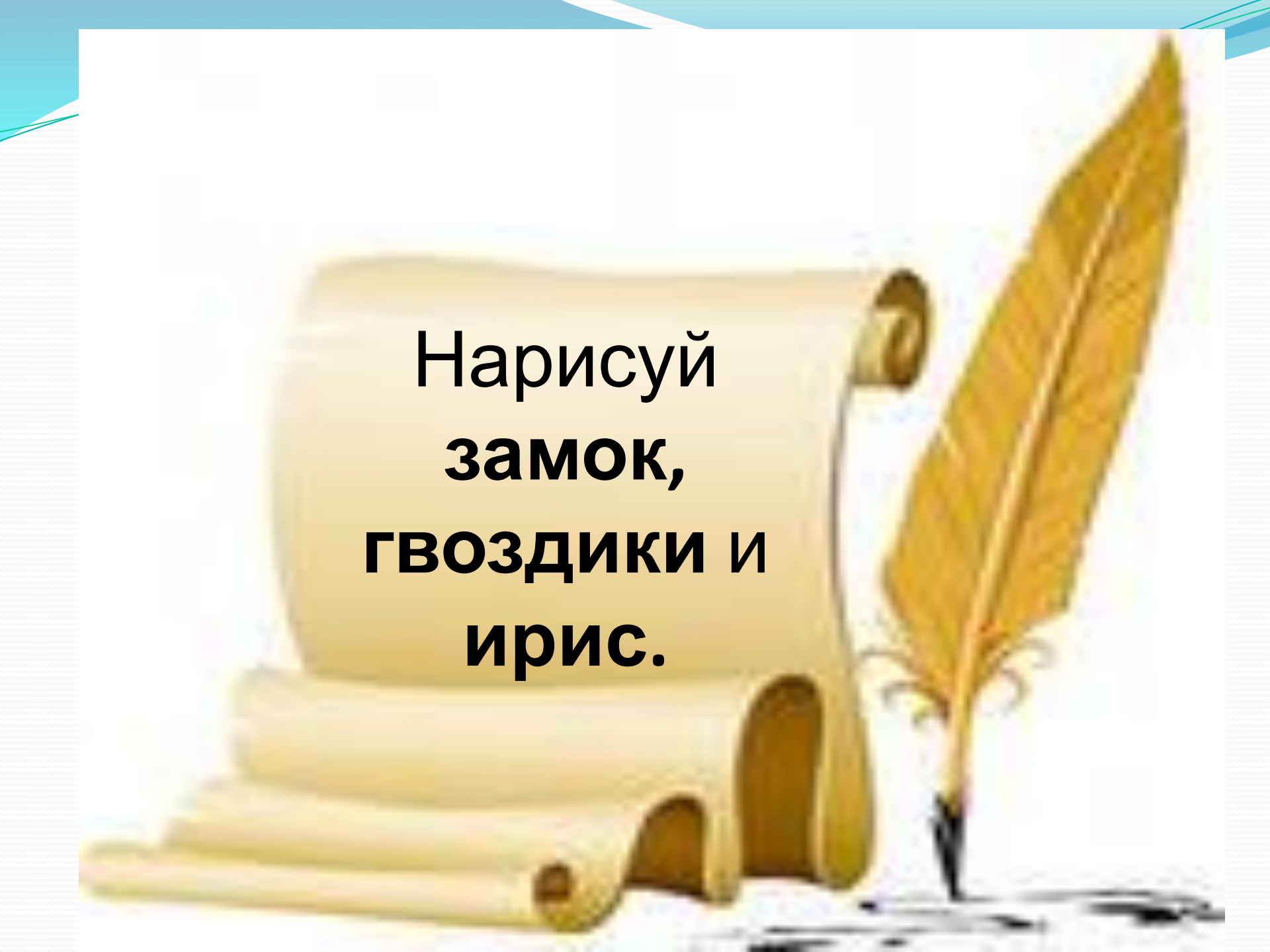


# ПРЕДЛОЖЕНИЯ


- По интонации бывают:
  - 1) восклицательные
  - 2) невосклицательные

**Я живу в Простоквашино.**

**Откуда мальчик попал к нам в деревню?**

The image features a stack of four rolled-up parchment scrolls on the left, with a quill pen standing upright on the right. The scrolls are light brown and tied with dark bands. The quill is a single feather with a dark nib. The background is a light, textured surface. The text is centered over the scrolls.

**Нарисуй  
замок,  
ГВОЗДИКИ И  
ирис.**



*за́мок*



*замóк*





*гво́здики*

*гвозди́ки*



*ίρις*



*ιρίς*



**В устной речи есть ударение.**




Слова, которые пишутся  
одинаково,  
но произносятся по  
разному,  
называются

омографам

и.




Атлас



Хлопок



Стрелки



Замок





КЛЮ


Ч



КЛЮ

Ч





КОС

а



КОС

а

Слова, одинаковые  
по звучанию и написанию,  
но разные по значению,  
называются

**ОМОНИМАМИ.**





✓ На этом уроке я узнал ...

✓ Я запомнил...

✓ Мне понравилось...

