

# Мягкий знак- показатель мягкости

Выполнила:  
учитель начальных классов  
МБОУ Пильнинская средняя  
школа №2  
имени А.С.Пушкина  
Фадеева И.В.

2015г.



# Как будем работать?

- Спустия рукава
- Засучив рукава
- В одно ухо влетело, в другое вылетело
- Ушки на макушке



**Девиз урока: Мыслить,  
рассуждать, доказывать.**

# Ё, Я, И, Ъ, Ю, Е

а	о	у	ы	э	й	л	м	н	р	б	в	г	д	ж	з					ъ
я	ё	ю	и	е						п	ф	к	т	ш	с	х	ц	ч	щ	ь

# Тема нашего урока

**Мягкий знак – показатель мягкости  
согласных на конце слова.**


**Цель:**


**Будем учиться обозначать мягкость  
согласного звука на письме в конце  
слова.**








# Чистописание





6







# Медведи, в, живут, лесу



# Работа по учебнику

- Русский язык стр.85
- Упражнение -146

# Работа в парах

- *Портфе( )? мебе( )? пена( )? ладо( )? снеги( )? костё( )? зве ( )? тетра( )? кус( )? восе( )? врата( )? кораб( )?*

Прочитайте. Какое слово  
лишнее?

*Пень, дверь, олень, цепь, день*

# Работа в группах

			<b>ь</b>	
				<b>ь</b>
				<b>ь</b>

# Диктант «Плюс-минус»

Послушайте задание в стихах

*«Плюс» поставь, когда в словах*

*Ты напишешь мягкий знак.*

*Если в слове его нет,*

*«Минус» напиши в ответ.*

Запишите (+) и (-) в таблицу.




# Проверка

+	+	-	+
-	-	+	+
-	-	+	+
-	+	-	+

Оцените себя.



# Рефлексия

- Какое затруднение было на уроке?
- Какую цель ставили на уроке?

**Учиться обозначать мягкость  
согласного звука на письме в конце  
слова .**

**Достигли.**

# Оцени себя

*ПОНЯЛ, МОГУ ОБЪЯСНИТЬ ДРУГИМ*



*ПОНЯЛ, НО НУЖЕН ТРЕНИНГ*



*НУЖНА КОНСУЛЬТАЦИЯ*



# Домашнее задание



- стр. 86 правило; упр. 148
- выписать из орфографического словаря 3 слова с «Ь»-показателем мягкости.



МОЛОДЦЫ!