

# ноября. Классная работа.



# Русский алфавит или Азбука.

Урок русского языка во втором классе «Школа России»

Составила учитель начальных классов Белозёрова Елена Игоревна



*Минутка чистописания.*

Буква

Букварь

Буковка

Буквенный

# Введение в новый раздел

## Алфавит



На странице букваря  
33 богатыря.  
Мудрецов-богатырей  
Знает каждый  
грамотей.



# Алфавит

- **Алфавит** – это все буквы, расположенные в установленном порядке. Все буквы знают свое место и никогда не путают порядок.
- -**Алфавит** - это греческое (латинское) по происхождению слово. А каким русским словом можно заменить слово «алфавит»?

A dark blue arrow points to the right from the left edge of the slide. Several thin, curved lines in shades of blue and grey originate from the bottom left and sweep upwards and to the right, framing the text.

# Алфавит

□ -Азбука.

□ - Каково  
происхождение этого  
слова?

A dark blue arrow points to the right from the left edge of the slide. Several thin, light blue lines curve upwards from the bottom left corner towards the text.

# Алфавит

- Слово «**азбука**»  
произошло от названия  
первых двух букв  
старославянской **азбуки**  
– аз (азь) и буки


# Русский алфавит, или Азбука

## Как мы используем алфавит?

**121.** Прочитайте вслух, не торопясь, названия всех букв алфавита.


<b>Аа</b> а	<b>Бб</b> бэ	<b>Вв</b> вэ	<b>Гг</b> гэ	<b>Дд</b> дэ	<b>Ее</b> е	<b>Ёё</b> ё
<b>Жж</b> жэ	<b>Зз</b> зэ	<b>Ии</b> и	<b>Йй</b> и краткое	<b>Кк</b> ка	<b>Лл</b> эль	<b>Мм</b> эм
<b>Нн</b> эн	<b>Оо</b> о	<b>Пп</b> пэ	<b>Рр</b> эр	<b>Сс</b> эс	<b>Тт</b> тэ	<b>Уу</b> у
<b>Фф</b> эф	<b>Хх</b> ха	<b>Цц</b> цэ	<b>Чч</b> че	<b>Шш</b> ша	<b>Щщ</b> ща	<b>Ъъ</b> твёрдый знак
	<b>Ыы</b> ы	<b>Ьь</b> мягкий знак	<b>Ээ</b> э	<b>Юю</b> ю	<b>Яя</b> я	

- Для чего надо знать алфавит?
- Знаете ли вы алфавит? Назовите по очереди все буквы русского языка в алфавитном порядке.

 **Вспомните!** **Алфавит** — это буквы русского языка, расположенные в определённом порядке. Каждая буква имеет своё место, своё начертание и своё название.

*алфавит*





**Учебник стр.  
81.**

**Как мы используем АЛФАВИТ?**

**Для чего нужно знать  
АЛФАВИТ?**

**Знаете ли вы АЛФАВИТ?**



Словарное слово!

Алфавит алфавит алфавит

# Разминаем пальчики.





**122.** Прочитайте. Каких букв здесь нет? Назовите эти буквы. Определите их место в алфавите.

Б В Г Д Ж З Й К Л М Н П  
Р С Т У Ф Х Ц Ч Ш Щ Ъ Ы

- Запишите все буквы русского языка в алфавитном порядке.
- Сколько в русском алфавите букв, обозначающих гласные звуки? А букв, обозначающих согласные звуки? Какие буквы звука не обозначают?


Выполнить работу на карточке.

Гласных букв 10:

А	Е	Ё	И	О	У	Ы	Э	Ю	Я
---	---	---	---	---	---	---	---	---	---

Согласных букв 21:

Б	В	Г	Д	Ж	З	Й
К	Л	М	Н	П	Р	С
Т	Ф	Х	Ц	Ч	Ш	Щ



Ъ ъ

123. Рассмотрите рисунки.



эскимó



ча́ща




ухá



ка́ша



- Прочитайте слова-названия предметов. Что обозначают эти слова?
- В каких словах «спрятались» названия согласных букв русского алфавита? Назовите эти буквы.
- Запишите слова в алфавитном порядке.
- Составьте предложение к каждому рисунку. Запишите одно предложение.

A dark grey arrow points to the right from the left edge of the slide. Several thin, light blue lines curve upwards from the bottom left corner towards the center of the slide.

**Каша , уха , чаша ,  
ЭСКИМО.**





# Подводим итоги урока.

- Чем мы занимались на уроке?
- Какие трудности возникли?
- Как вы их разрешили?
- Что понравилось?
- Нужны ли эти знания в обычной жизни?
- Можно ли без них обойтись?

# Оцените свою работу на

