

# Урок 75

*Как устроен наш язык*

## Повторяем состав слова



«Начальная школа 21  
века»  
2 класс



Баранник Ирина  
Алексеевна  
учитель начальных  
классов  
МБОУ СОШ №12  
г. Белая Калитва п.  
Коксовый  
Ростовской области

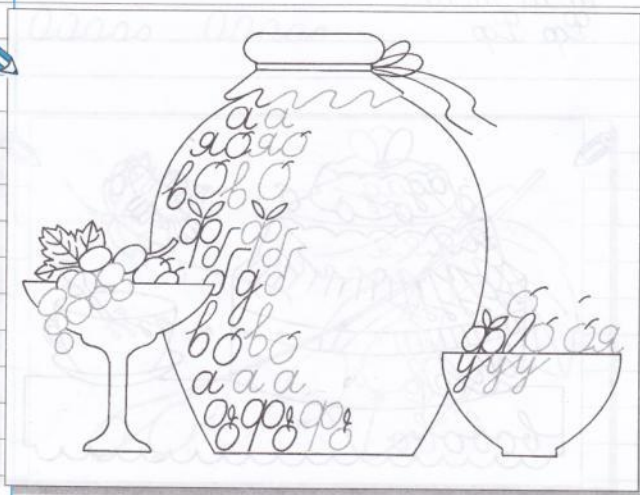
# КАЛЛИГРАФИЧЕСКАЯ



С Новым  
годом!



ееееее ееееее



# Пиши красиво!



# СЛОВАРНЫЙ

## ДИКТАНТ

Адр**е**...

ра**а**.бот

**а**.втобу

я**о**..д

ин**е**..й

лес**т**..ниц

праз**д**..ни

,

а,

к.



Упражнение 1. Прочитай текст. Выпиши слова, образованные при помощи суффиксов. Обозначь суффиксы.

### Ёлочка

Ни листочка, ни травинки,  
Тихим стал наш сад.  
И берёзки, и осинки  
Голые стоят.  
Только ёлочка одна  
Весела и зелена.  
Видно, ей мороз не страшен,  
Видно, смелая она.

(О. Высотская)




Листочка, травинки, берёзки  
осинки, ёлочка ,

Упражнение 2. Спиши текст. Найди слова, образованные при помощи приставок. Обозначь приставки. Задай вопросы к словам с приставками.

Подлетел ветер к туче. Дунул со всей силой. Брызнула туча, пролилась на землю осенним дождём.

Другую тучу ветер нагнал и погнал по небу. И вот из-под этой тучи вырвались яркие лучи, и мокрые леса и поля засверкали.

(По М. Пришвину)



Упражнение 3. Какие слова «спрятались»?



при + \_\_\_\_\_ + **НЬИ**: -дорог-, -школ-,  
-берег-, -город-

\_\_\_\_\_ + **НЬИ**: -вод-, -гор-, -вред-,  
-гроз-

Запиши слова. Обозначь в словах ос-  
нову.

Придорожны

пришкольны

прибрежны

пригородны

й,

й,

водны

горны

вредны

грозны

й,

й,

й,

й

Упражнение 4. Спиши текст. Каким способом образованы выделенные слова? Докажи.  
По выбору

В Новый год случится  
Сказочное что-то,  
Тихо постучится  
В наши двери кто-то:  
— Тук-тук!  
— Кто тут?  
Поглядите только!  
Зелёная, пушистая,  
Смолистая, душистая  
Ёлка!

(В. Данько)



Постучится, поглядите,  
пушистая, смолистая, душистая

Найди


ошибки:

1)

2) дубок

3)

4) полёт





# Назови лишнее

СЛОВО:

1)

2)

3)

4)



запуск

# Назови лишнее

слово:


1)

2)

3)

МОЛОЧНИК  
4)

веник



Назови лишнее

слово:


1)

2)

3)

подумать  
4)

погрустить



Назови лишнее

слово:


1)

2)

3)

звёздочка  
4)

ленточка



Почему правильны оба  
варианта:

заво



предприят  
ие

заво



у  
часов



Молоды!  
ы!



# Источники:

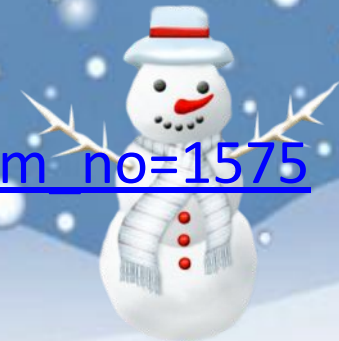
Шаблон презентации: Стрельцова Ирина Михайловна,  
учитель начальных классов МКОУ «СОШ №1»

- Фон:

[http://allclipart.ru/vector\\_cliparts/rest\\_in\\_vector/432-novogodniy-sbornik-v-vektore.html](http://allclipart.ru/vector_cliparts/rest_in_vector/432-novogodniy-sbornik-v-vektore.html)

- Снеговик:

[http://yulia-vampire.ya.ru/replies.xml?item\\_no=1575](http://yulia-vampire.ya.ru/replies.xml?item_no=1575)



## Источники

<http://file.mobilmusic.ru/78/ff/07/1114329.gif> -ёлка

[http://gimnaziya127.ucoz.ua/\\_si/0/22327406.gif](http://gimnaziya127.ucoz.ua/_si/0/22327406.gif) -ёлка

<http://30astra-s37.edusite.ru/images/9f73ea793b97.gif> -снеговик

*Благодарность автору  
шаблона*

