



Корень

Существительное

Подлежащее

Глагол

Приставка

Местоимение

Суффикс

Сказуемое

Окончание

Прилагательное

▪Корень

▪Суффикс

▪Приставка

▪Окончание

▪Глагол

▪Местоимение

▪Прилагательное

▪Существительное

▪Подлежащее

▪Сказуемое



Тема урока:

*«Второстепенные
члены
предложения»*



Цель урока:

*Узнать новое о
второстепенных
членах предложения*



Задачи:

1. Узнать роль второстепенных членов в предложении.
2. Установить связь между главными и второстепенными членами.
3. Научиться составлять предложения с второстепенными членами.



Береза принакрылась.

Распустились кисти.

Стоит береза.

Горят снежинки.

Заря обсыпает.



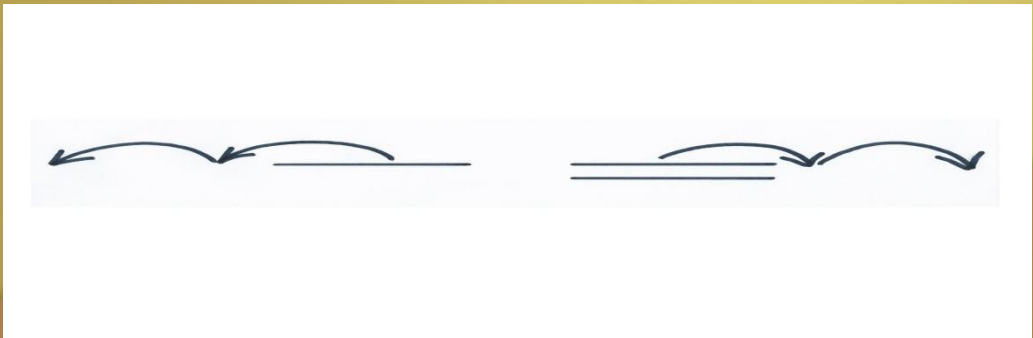






Задачи:

1. Узнать роль второстепенных членов в предложении.
2. Установить связь между главными и второстепенными членами.
3. Научиться составлять предложения с второстепенными членами.

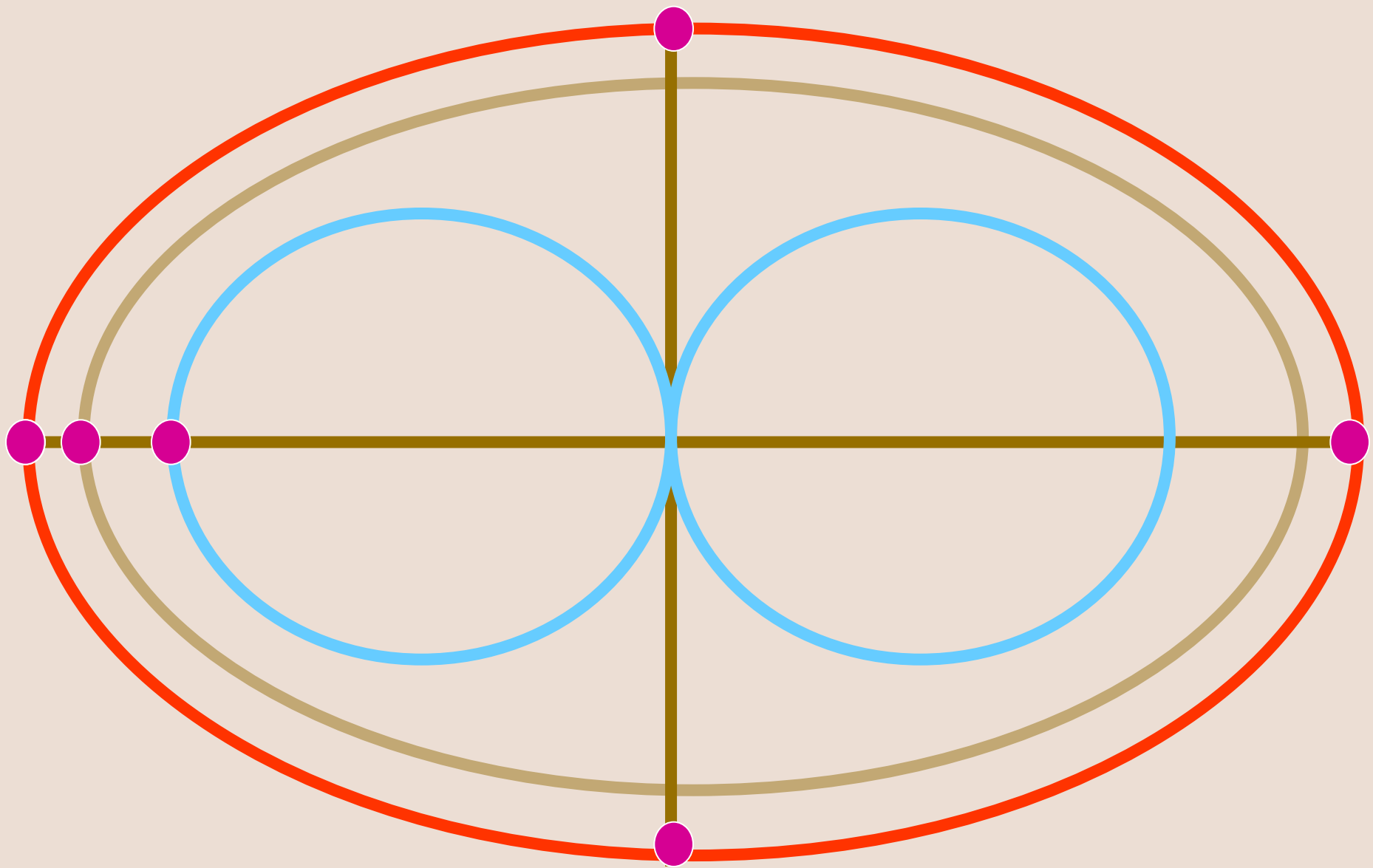




Задачи:

1. Узнать роль второстепенных членов в предложении.
2. Установить связь между главными и второстепенными членами.
3. Научиться составлять предложения с второстепенными членами.







**ПРАВИЛА
РАБОТЫ В ПАРЕ**



Работать должны **оба**

Один говорит, другой **слушает**

Свое несогласие высказывай **вежливо**

Если не понял, **переспроси**

Задачи:

1. Узнать роль второстепенных членов в предложении.
2. Установить связь между главными и второстепенными членами.
3. Научиться составлять предложения с второстепенными членами.



1. В группе должен быть **ответственный.**

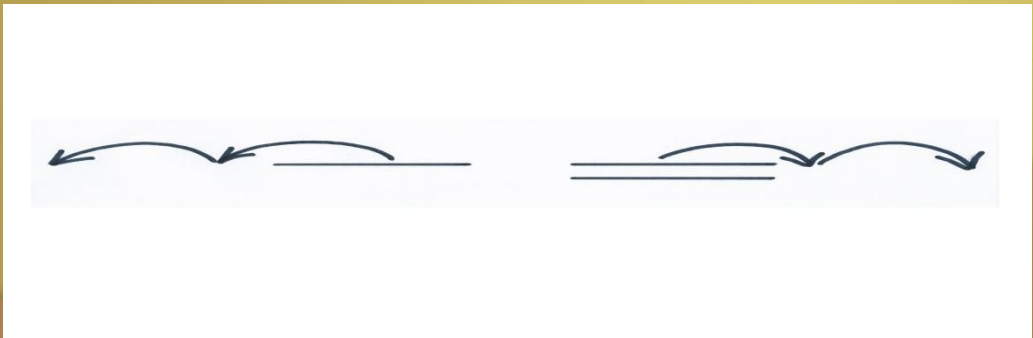

Работать должен **каждый** на **общий результат.**

3. Один говорит, другие **слушают.**

4. Если не понял, **переспроси.**

5. Свое несогласие **высказывай вежливо.**





Задачи:

1. Узнать роль второстепенных членов в предложении.
2. Установить связь между главными и второстепенными членами.
3. Научиться составлять предложения с второстепенными членами.



Спасибо за урок!



Интернет-ресурсы



<http://i005.radikal.ru/1109/fb/755ad610193c.png>



<http://img810.imageshack.us/img810/250/paperscrolls4.jpg>



<http://www.surguchev.ru/assets/images/Svitok/DESC07710-conv-ok-sg-s-web.jpg>



Вы можете использовать
данное оформление
для создания своих презентаций,
но в своей презентации вы должны указать
источник шаблона:

*Волкова Виолетта Евгеньевна,
учитель начальных классов
МАОУ лицей №21, г. Иваново*

Сайт: <http://pedsovet.su/>

