

**Презентация к занятию по
подготовке к обучению грамоте
в старшей группе. Е.О.
Астафьева, рабочая тетрадь
№1, стр.24-25 («Кк»)**

Подготовила воспитатель МАДОУ ЦРР д/с № 50
Стрельцова Е.Е.

Пальчиковая гимнастика

**Помогали дочки маме,
Вымыли посуду сами:
Чайник,**

**Чашку,
Ложки,
Вазу,**



Маленький зеленый тазик

**Мыли, мыли, мыли, мыли-
Вазу вдребезги разбили
Потеряли где-то ложку.
Маме помогли немножко!**

Сжимать, разжимать кулачки.

Трут одну ладонку другой.

Одну руку вытягивают вперёд (носик чайника), другую ставят на пояс.

Две ладони вместе держат «ковшиком».

Вытягивают руки вперёд.

Рисовать силуэт вазы плавными движениями рук.

Вытянуть вперед округлённые руки, пальцы сцеплены в замок.

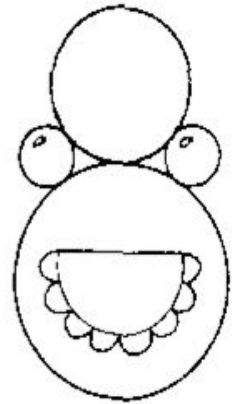
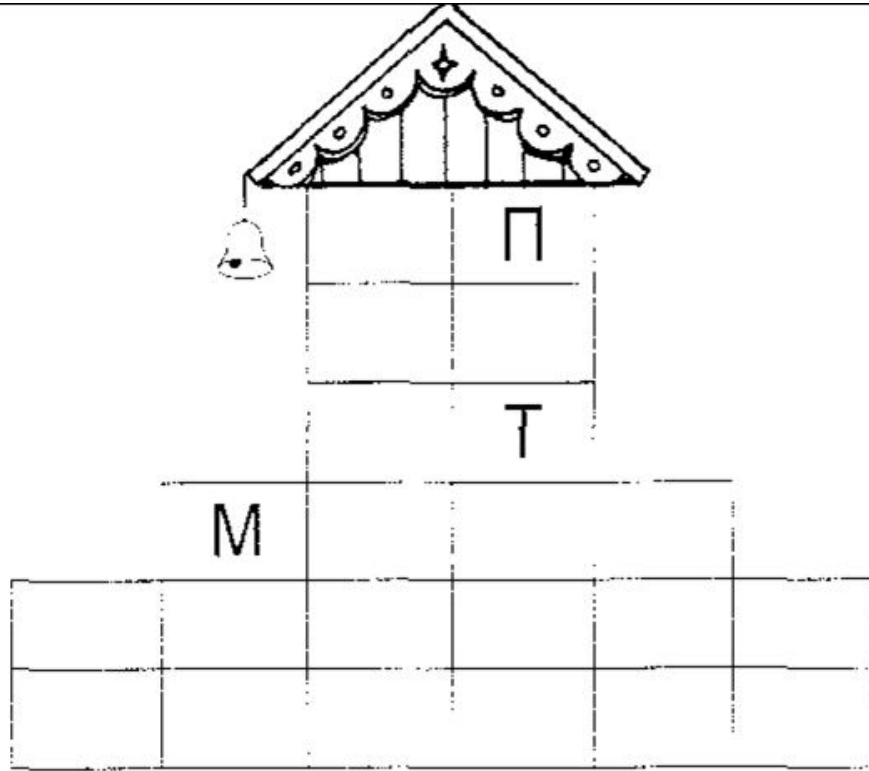

Трут одну ладонку о другую.

Встряхивают кистями рук.

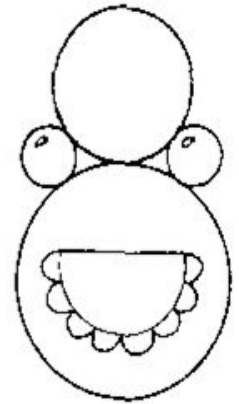
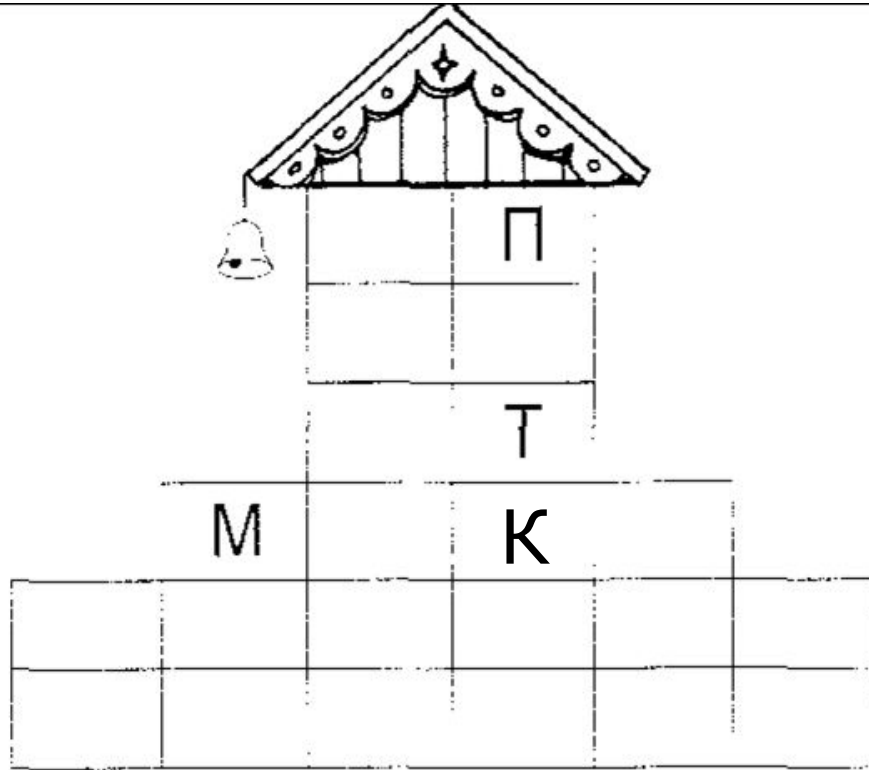

Разводят руки в стороны.


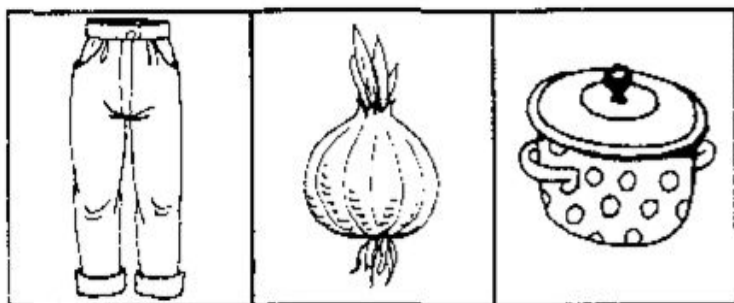
Хлопают в ладоши.


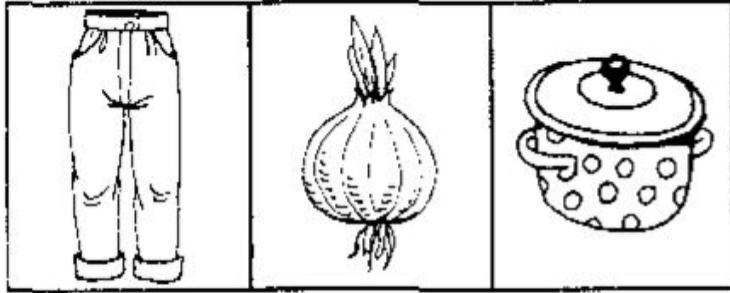
Kk



Kk



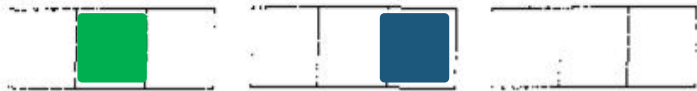
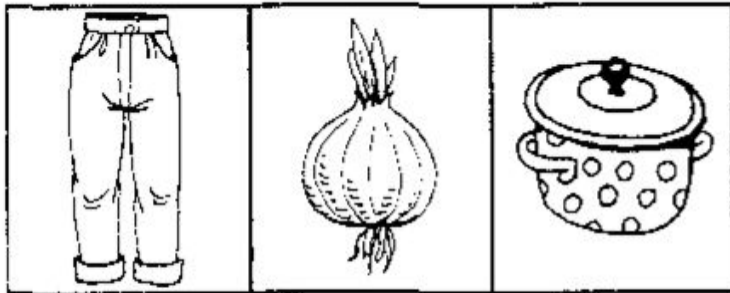


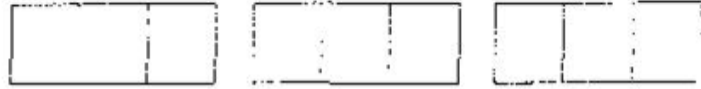
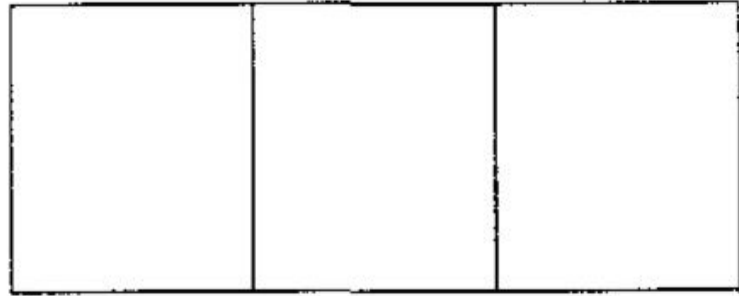
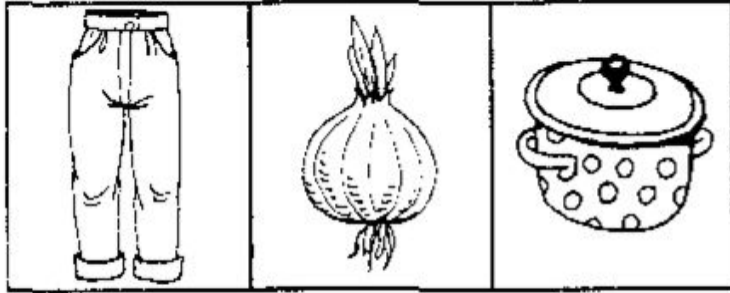





1






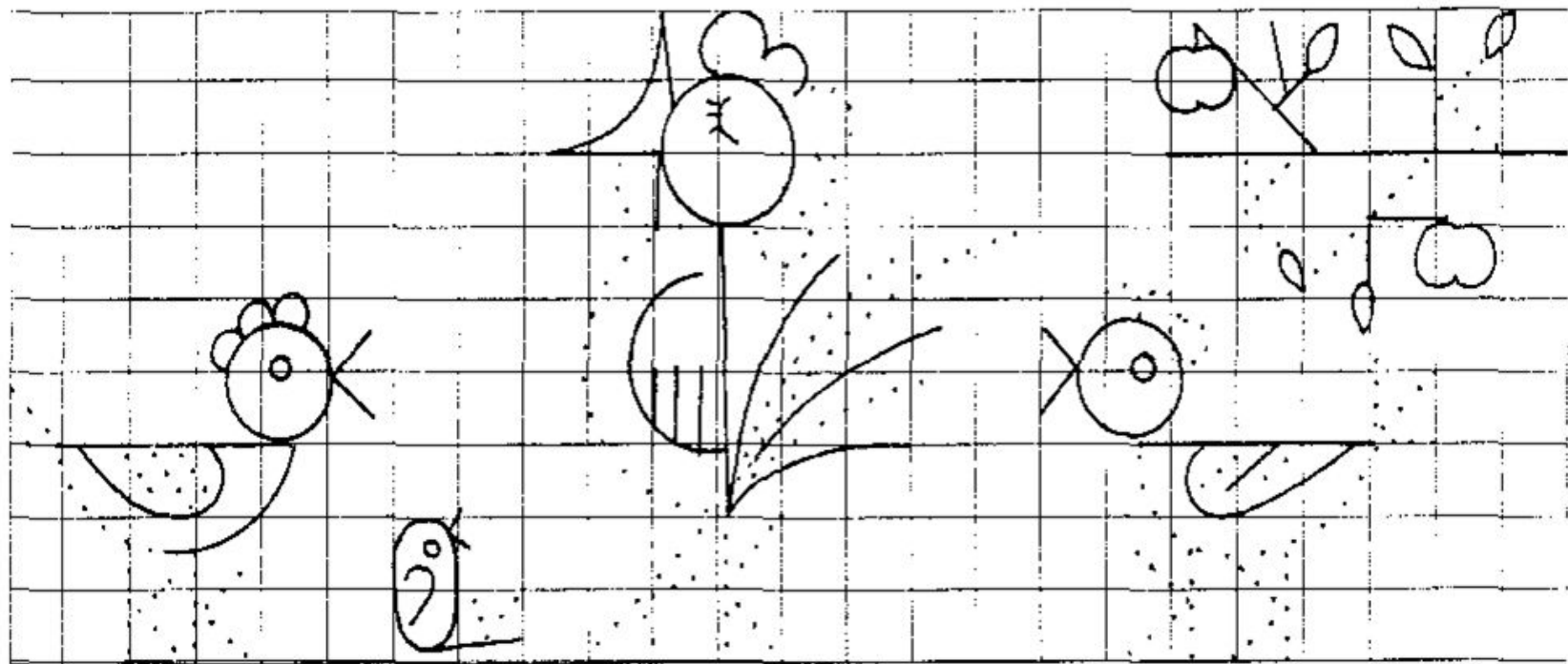






2



3



4



. ИТ , КИ . , К . Т

| | |
|---|--|
| / | |
|---|--|

. К . Т , . О Т , К О .

| | |
|---|--|
| / | |
|---|--|

