


«Приключения в осеннем лесу»

Выполнила: Красникова О.В.,
воспитатель МБДОУ г.
Иркутска детского сада № 175

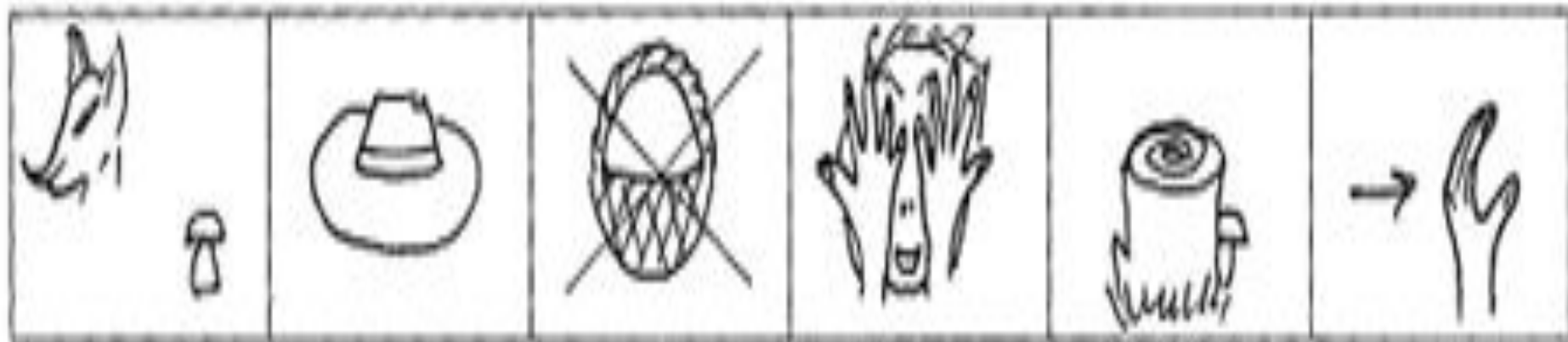




Владимир Григорьевич Сутеев

«Под грибом»

Потешка «Хитрый грибок»







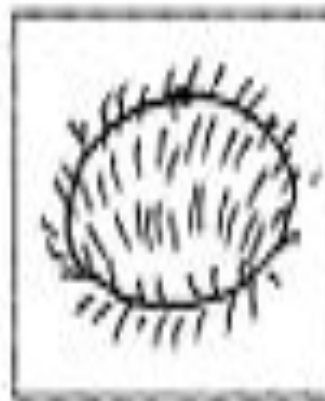





**Какие из символов подходят
воробью, а какие зайцу?**



Рассказать, чем похожи лиса и заяц?



Кто (что) из героев сказки делает?



ползает

прыгает

летает

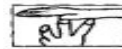


ходит

бегает

растет

Пальчиковая гимнастика

- Дождь идет сильнее, сильнее,
(кончики пальцев стучат по столу)
- Под грибок встал муравей.
(поставить под ладошку указательный палец другой руки)
- Место бабочке нашлось,
(взмах ладошек в стороны)
Потесниться лишь пришлось.
(два пальца под ладошку)
- Мышка к грибу подбежала,
(пальчики “бегут” по столу)
Рядышком с друзьями встала.
(три пальца под ладошку)
- Воробышка весь промок,
(скрестить руки, постучать ладонями по плечам)
- Тоже встал он под грибок.
(поставить под ладошку четыре пальца)
- Зайку от лисы спасали,
(“ушки” из указательного и среднего пальцев)
- Далеко ее прогнали.
(пять пальцев под ладошку)
- Как под маленьким грибком
Все нашли хороший дом?
(пожать плечами, руки над головой “домиком”)
- А лягушка: “Ква-ква-ква”,
(покачать широко расставленными пальцами обеих рук)
- Гриб-то вырос, ха-ха-ха!
(руки в круг над головой)



Ссылки на источники в Интернет:

- <http://mirgif.com/animacii-dozhd.htm> - анимация дождя
- <https://yandex.ru/images/search> –осенний лес картинки
- <http://zaycev.net/artist/118719> - звуки природы
- <http://festival.1september.ru/articles/584551/> - пиктограммы к сказке, пальчиковая гимнастика.
- [http://xmusic.me/s/8356187-Detskaya_zaryadka_pro_zveryat - Zajcy delayut zaryadku/](http://xmusic.me/s/8356187-Detskaya_zaryadka_pro_zveryat_Zajcy_delayut_zaryadku/) Песня Зарядка.
- <http://audioskazki.net/archives/5052> -анимационные картинки сказке