


Как сделать текст хорошим?




УМК «Гармония»


2 класс

Пальчиковая гимнастика


*По реке широкой Нил
Плыл огромный крокодил,
А на встречу плыл другой,
Закричал ему: «Постой!»*



Словарно- орфографическая работа




Г . рох, к . сель, л . мон,
к . фир, к . пуста.



Основные понятия урока

Исправив ошибки ученика, вы выполнили работу **корректора**.


Но вы поработали еще и **редактором**.



Основные понятия урока

Корректор – человек, который при подготовке книг, газет, журналов исправляет опечатки, ошибки.

Редактор – человек, который делает текст лучше.





Требования к хорошему тексту

1. Понятна тема (о чем говорится).
2. Ясна **главная мысль** (что хочет сказать автор).
3. Каждое предложение вносит что-нибудь **новое**: *добавляет, объясняет, уточняет.*
4. В хорошем тексте предложения располагаются **по порядку** – так, чтобы было понятно, как развивается, **мысль.**







Когда улучшаешь текст, исправляй так:

1. Убирай лишние мысли, слова: / /;
2. Вставляй те, которых недостаёт: 
3. Меняй порядок предложений, слов:
1, 2, 3...



Оцени свое состояние

-  - было все понятно и легко работать на уроке
-  - было неинтересно на уроке
-  - было очень трудно на уроке





Спасибо за урок!

