

*Государственное бюджетное дошкольно образовательное учреждение
детский сад №121 комбинированного вида
Выборгского района Санкт - Петербург
Совместная деятельность воспитателя Лагуткиной Ольги Васильевны и
детей (4 – 6 лет) группы компенсирующей направленности детей с ЗПР
«Светлячок»*

*по освоению раздела образовательной программы: «Коммуникация»
«Колобок»*

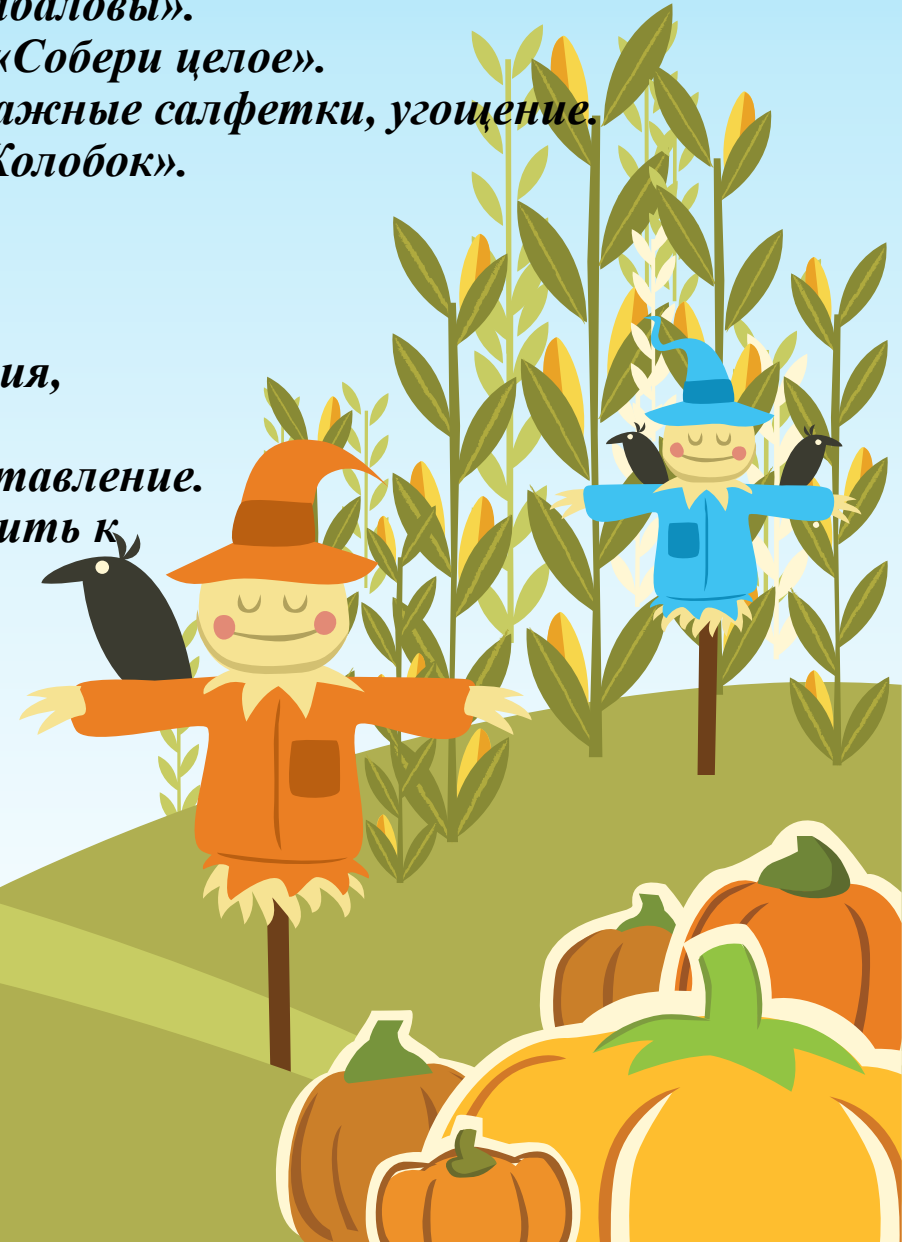
Оборудование и материал:


- *Костюмы – зайца, лисы, медведя, волка, колобка.*
- *Атрибуты к русской народной игре «Рыбаловы».*
- *Кубы для игры с элементами мнемотехники «Собери целое».*
- *Доски для лепки, природный материал, соленое тесто, влажные салфетки, угощение.*
- *Грамзапись русской народной сказки «Колобок».*

Работа с родителями:

1 этап: Обсуждение педагогом и родителями идей проведения мероприятия, раздача ролей, обсуждение костюмов.

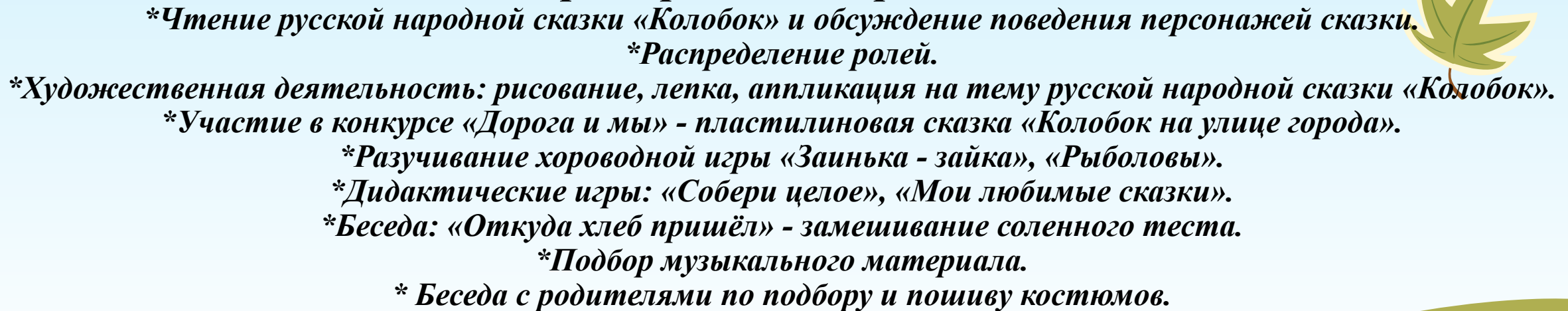
2 этап: Репетиция сказки. Учить родителей вовлекать в сказочное представление. Заинтересовать родителей учебно - воспитательным процессом, приобщить к народным традициям, развивать дружеские отношения между семьями.





Виды детской деятельности:
*Игровая, коммуникация, продуктивная,
познавательная – активная, восприятие
художественной литературы.*

Предварительная работа:

- *Чтение русской народной сказки «Колобок» и обсуждение поведения персонажей сказки.*
 - *Распределение ролей.*
 - *Художественная деятельность: рисование, лепка, аппликация на тему русской народной сказки «Колобок».*
 - *Участие в конкурсе «Дорога и мы» - пластилиновая сказка «Колобок на улице города».*
 - *Разучивание хороводной игры «Зайка - зайка», «Рыболовы».*
 - *Дидактические игры: «Собери целое», «Мои любимые сказки».*
 - *Беседа: «Откуда хлеб пришёл» - замешивание соленого теста.*
 - *Подбор музыкального материала.*
 - * Беседа с родителями по подбору и пошиву костюмов.*
- 



*Ай люли, ай люли! Гости к бабушке пришли!
Знаю, любите вы сказки. Сядьте рядышком, ладком.
Расскажу сейчас вам сказку, что случилось с Колобком.*

*Спит деревня, тишина
Встала я только одна.
Я могла, конечно, лечь
Дед велел пирог испечь.
Мало муки на пирог
Испеку – Колобок!*



*Художественное творчество: Ленка Колобка,
методом тестопластики.*



*Побежал Колобок по дорожке,
А на встречу Зайка,
Быстрые ножки.*



*Зайка не ешь Колобка.
А с нами лучше поиграй!*



*Дорогой наш Волк – Волчище!
У тебя хоть грозный вид,
Но в душе ты не сердит.
Один в лесу огромном.
Ребята, поиграйте с волком.*



*Мишенька, не ешь меня,
Много здесь друзей со мной.
Давай дружить.
Зайцы, Волк выходите,
С Мишей поиграть хотите?*

Игра с элементами мнемотехники: «Собери целое».



*Побежал Колобок по дорожке,
А на встречу Лиса – рыжая краса!
«Лиска, лиса, рыжая краса,
Ты меня не трогай.
А ступай своей дорогой».*



*Да чего же он хорош,
Вряд ли лучше где найдешь.
Нет рук, нет ног,
Но никто догнать не смог!
Вы ребята выходите,
Крепко Колобка держите.*



Музыкальная композиция: «Веселый Колобок»

*Вот и весь мой сказ,
А ребятам есть наказ.
Только тех, кто любит труд
Того люди любят и чтят!*



*Там где радость и веселье,
Там всегда есть угощение!*