


**ПРЕЗЕНТАЦИЯ
К ЗАНЯТИЮ
ПО ТЕМЕ: «Насекомые»**

Подготовила
воспитатель первой категории МБДОУ №24
Бобылева Л.А.



Отгадайте загадки, какие насекомые находятся в
шкатулке (И.Д.)

Не жужжу, когда сижу.

Не жужжу, когда хожу.

Не жужжу, когда тружусь,


А жужжу, когда тружусь.



Сок душистый пьют.
Дарит нам и воск, и мед.







Ещё одну загадку вам предстоит отгадать.

Спал цветок и вдруг проснулся

больше спать не захотел

Шевельнулся встрепенулся

Взвился вверх и улетел.



«Кто я такой? Хорошо прыгаю, но крылья тоже есть. Слышу передними лапками. Зеленого цвета. Хищник. Питаюсь мелкими насекомыми».



Насекомые

Дружно пальчики считаем

Насекомых называем:

(сжимаем и разжимаем пальцы)

Бабочка, кузнечик, муха,

Это жук с зеленым брюхом.

(поочередно сгибаем пальцы в кулак)

Это кто же тут звенит?

(вращаем мизинцем)

Ой, сюда комар летит! Прячьтесь!

(прячем руки за спину)

Физкультминутка

Пчёлка предлагает нам немного отдохнуть,
приглашая на берег реки «Физкультурной»

«Пчёлка утречком проснулась.

Потянулась 1,2,3, улыбнулась 1,2,3


Раз- росой умылась,

Два- изящно покружилась,

Три- нагнулась и присела,


На четыре- полетела,

И на стул тихонько села».



ИГРА «ИЗМЕРЬ СЛОВО»

Дидактическая задача: развивать у детей понятие «СЛОГ»;



упражнять в делении слов на слоги,
определении количества слогов в слове.



На лугу веселый бал был открыт весною,
На трубе комар играл, шмель мохнатый танцевал
С мушкой голубою.

Стрекоза легко неслась с мотыльком нарядным
И улитка приплелась и удобно разлеглась
Под листком прохладным.

Прилетел и майский жук с толстою жучихой
И толкая всех вокруг, он вошел в веселый круг,
подбоченясь лихо.

Муравьи толпой пришли, шевеля усами
И плясать они пошли стройными рядами.

Лишь паук сидел вдали, прячась за ветвями
И сердился, и ворчал, что еще такой за бал? Что за
новоселье?

Злой паук не понимал счастья и веселья.

Восемь ног, восемь рук, появляется... (паук).

