




Урок развития речи по теме

«Как писать письмо».

Для учащихся 2 класса.



# Задачи урока:




- обогащение речеведческих знаний учащихся посредством ознакомления с эпистолярным жанром как с разновидностью текста;
- знакомство со структурой письма и его стилистическими особенностями;
- овладение речевым этикетом и культурой выражения чувств;
- обучение написанию письма другу, родным и близким людям.



# План урока.

1. Зачем нам это надо?
2. Какие бывают письма.
3. Как писать письмо.
4. Физминутка.
5. Конструируем письмо сами.
6. Оформление письма.
7. Подведём итоги.
8. Что будем делать дома.





Кто стучится в дверь ко мне  
С толстой сумкой на ремне?  
Это он, это он  
Простоквашинский ...


**почтальон!**



# Что такое письмо?



Письмо - написанный текст,  
посылаемый для сообщения  
чего-нибудь кому-нибудь.



# Первое письмо.



Дорогой Иа-Иа!  
Поздравляю с днём рождения!  
Желаю всего-всего хорошего.  
Желаю много-много счастья. Шлю  
подарочек - очень полезный горшочек.  
Твой Пух.



Письмо-поздравление.

# Второе письмо.



Дорогие учёные!

У Вас, наверное, тепло. А у нас скоро зима. А мой хозяин дядя Фёдор не велит природу на дрова пилить. Не понимает он, что замёрзнем мы с этим хвостом! Пришлите нам, пожалуйста, солнце домашнее. А то скоро будет поздно.


Уважающий Вас кот Матроскин.



Письмо-информация.

A yellow pencil with a red eraser and a black band, pointing towards the right.

# Третье письмо

A red squiggly line pointing downwards from the pencil tip.

Юный друг!  
Всегда будь юным,  
Ты взрослеть не торопись!  
Будь весёлым, дерзким, шумным.  
Плачь и смейся невпопад.  
Никогда не знай покоя,  
Я сама была такою  
Триста лет тому назад.

A purple squiggly line that starts from the left and ends at the tip of a pencil.

Черепаха Тортила.



Письмо-пожелание.



# Как писать письмо.



1. Начало письма:
  - обращение;
  - начальная фраза о состоянии переписки.
2. Основная часть письма:
  - сообщение о новостях.
3. Концовка письма:
  - вопросы адресату;
  - просьбы;
  - приветы;
  - прощание;
  - подпись;
  - дата и место написания( можно указать в начале письма в правом верхнем углу).





# Письмо.

Здравствуй, моя милая мамочка!

Получила твоё письмо. Очень рада. И вот пишу тебе письмо.

Расскажу, как мне живётся у бабушки. Живу весело: купаюсь в реке Усманка, загораю, играю, хожу в кино.

У меня много новых друзей.

Как ты живёшь? Как твоё здоровье?

Очень прошу тебя писать мне почаще.

Передай от меня привет подруге Иришке.

До скорой встречи. Целую и обнимаю.

Твоя дочь Анна.  
20 июля 2010 года.  
с. Новая Усмань



# Конструирование письма.



Здравствуй, сестричка Катя!

Получил твоё письмо.

У меня много новостей.

Он такой забавный.

Я поеду к бабушке в деревню

Куда поедешь летом?

До скорой встречи.

Твой брат Сергей.

Мне купили щенка.

Скоро у меня каникулы.

Как ты живёшь?

Передавай привет всем подружкам.

Целую тебя.

25 мая 2009 года.

30 июля 2009 года.

Привет, брат Игорь!

Решила тебе написать.

Мне подарили хомяка.

Я поеду в лагерь.

Какие у тебя новости?

Передавай привет Диме.

Твоя сестра Лена.

Г. Воронеж

П. Анна.




# Ответ.

Здравствуй, сестричка Катя!  
Решила тебе написать. У  
меня много новостей.  
Мне подарили хомяка.  
Скоро у меня каникулы.  
Я поеду к бабушке в  
деревню. Как ты живёшь?  
Какие у тебя новости?  
Передавай привет всем  
подружкам.  
Целую тебя.

Твоя сестра Лена.  
25 мая 2009 года.  
г. Воронеж

Привет, брат Игорь!  
Получил твоё письмо. У меня  
много новостей. Мне купили  
щенка. Он такой забавный. Я  
поеду в лагерь. Куда поедешь  
летом?  
Передавай привет Диме. До  
скорой встречи.

Твой брат Сергей.  
30 июля 2009 года.  
п. Анна.





# Оформление письма.

- Существует порядок написания письма:
- письмо пишут чётким, разборчивым подчерком;
- письмо пишут на аккуратном листе бумаги;
- письмо можно сопровождать рисунком;
- с левого края писчей бумаги оставляют свободное поле шириной до 2,5 см.; такие же поля - сверху и снизу;
- письмо не пишут сплошным текстом; в нём может быть много красных строк.



# Подведём итоги.

-Для чего люди пишут письма?

Многие люди сохраняют письма от своих близких и родных. Как вы думаете почему они это делают?

Какие письма хранятся у вас в семье?

Появилась ли у вас желание написать письмо своим близким или родным?

Как бы вы начали письмо?

Что бы вы написали в основной части?

Как бы вы его закончили?





# Что будем делать дома.

Напиши и ты письмо (кому захочешь),  
соблюдай правила вежливости.

