

*Аа Ёё Ъъ Ыы Ьь Ээ Дд Ее*

*Мм*

*Кк*

Урок русского языка в 3 классе по теме:

**« Правописание  
краткой формы  
имён прилагательных»**

Составила: учитель начальных классов Матюша С.Н.



Мыш... , (много) туч... , мелоч... ,  
плащ... , (нет) луж... , кирпич... ,  
хорош ... , свеж... , ночь...

**МЫШЬ** (много) туч

**МЕЛОЧЬ** (нет) луж

**НОЧЬ** плащ

кирпич




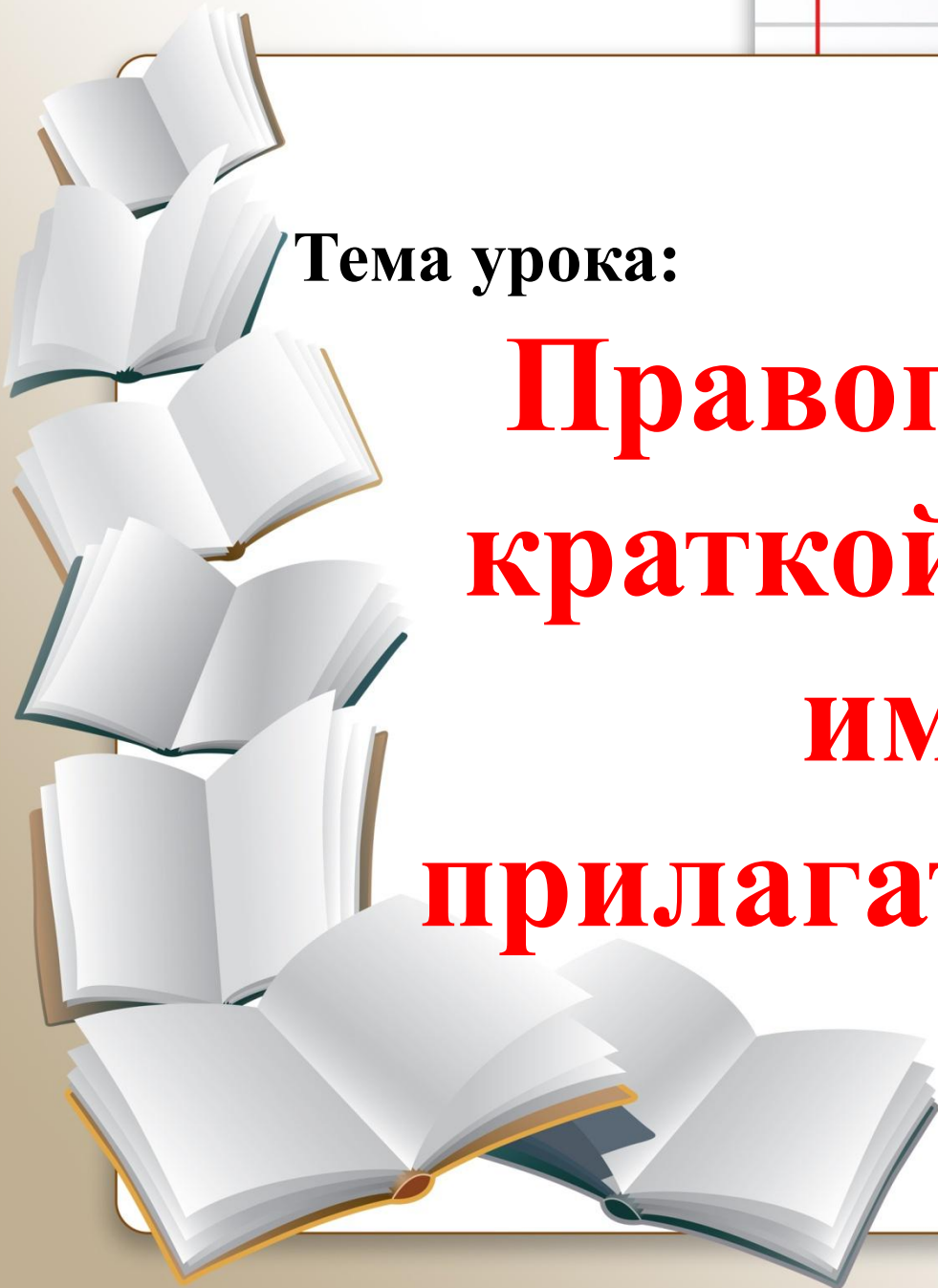
*Aa Bb Cc Dd Ee*

*Мм*

*Кк*

**Тема урока:**

**Правописание  
краткой формы  
имён  
прилагательных.**



## Цели урока:

- ❖ Познакомиться с правописанием кратких форм прилагательных с основой на шипящий.
- ❖ Пополнить словарный запас.



**свежий - свеж**

**хороший - хорош**

**горячий - горяч**

**могучий - могуч**

**похожий - похож**

**пригожий - пригож**

**колючий - колюч**

**пахучий - пахуч**



**В кратких формах  
имён прилагательных  
после шипящих  
мягкий знак  
не пишется.**

**Стр. 156**



## АЛГОРИТМ.

1. Читаем слово.
2. Определяем часть речи.
3. Если существительное женского рода 3 скл., то после шипящих пишется мягкий знак.
4. Если существительное мужского рода 2 скл., то после шипящих мягкий знак не пишется.
5. Если существительное 1 скл. во множественном числе в родительном падеже, то после шипящих мягкий знак не пишется.
6. Если прилагательное в краткой форме оканчивается на шипящий, то мягкий знак не пишется.


## Домашнее задание:

- с 156 правило,
- с 156. упр. 3







**Оцени свою работу на уроке:**



**Я всё понял на уроке и могу  
объяснить товарищу.**



**Надо повторить ещё раз.**



**Эта тема для меня трудная.**