

Презентация

«Состав слова»

4 класс

Русский язык

Школа 2100

Учитель начальных классов
МБОУ СОШ10 ККЮС
Алтайский край, г. Рубцовск.
Валентина Дмитриевна Башмакова
2013г

приставка Г

корень

Состав слова

суффикс Л

окончание □

Приставка — это часть слова.

Между приставкой и корнем
нельзя поставить другое слово.

(**поход**)

Предлог — это

самостоятельное слово. Между
предлогом и следующим за ним
словом можно поставить
другое слово. (**пошёл** по дороге)

Учимся применять правило!

- Проверь, можно ли поставить слово.
- Если можно — это **предлог**. Предлоги пишем **отдельно**.
- Если нельзя — это **приставка**. Пишем **слитно**.
- Пример: **от?бежать от?дома**
- Пробуем вставить слово большой в сомнительные места.
- 1. **от (большой) бежать** — вставить слово нельзя. Значит, это **приставка**. Пишем слитно: **отбежать**.

Предлоги

- В, во, с, из, без, к, о, об, по,
у, под, от, около, за, на,
над.
- В лес, из норы, к дому, на небо, от жары, по земле, с утра, у реки, над озером, без смеха, около озера, под сосну.



Чудесный выдался денёк,

А я учу предлоги ...

Я должен твёрдо знать урок:

У нас учитель строгий!

И я шепчу, закрыв глаза,

Скрестив под стулом ноги:

«Что значит - «по»?»

Что значит - «за»?»


И «за» и «по» - предлоги ...»

А хорошо бы — за порог

И мчаться по дороге!..

Какой бы выдумать предлог,

Чтоб не учить предлоги?



Проверь себя!

- **1. Выбери правильный ответ.**




Как пишутся предлоги с другими словами?

- а) слитно;
- б) раздельно.

2. Вставь подходящие по смыслу предлоги.

- **Выйти** _____ класса,
- **спел** _____ другом,
- **работать** _____ огороде,
- **написал** _____ тетради,
- **дошли** _____ леса,
- **подошёл** _____ столу,
- **стоял** _____ подъезда.

Состав слова

- ◆ Окончание - □
- ◆ Корень - 
- ◆ Приставка - 
- ◆ Суффикс- 

-  - **ДОМ**
-  □ - **ДОМА**
-   - **ДОМИК**
-   - **ПОХОД**
-   □ - **ПОХОДЫ**
-    □ - **ПОХОДКА**

Учимся применять правило!

- 2. От (большого) дома — **вставить слово можно**, значит, это **предлог**.
Пишем отдельно: от дома.
- На **широкой** реке — **на** реке
- С **крутых** берегов — **с** берегов
- На **большие** льдины — **на** льдины
- В **хорошей** книге — **в** книге

Корень слова

- **√** - корень - *общая часть родственных слов.*
- Лес- лесок- лесной.
- Дом- домик- домище.
- Город- городок- пригород.
- Рыба- рыбац- рыбный.
- Вода- водяной- подводник.

Окончание

□ - **окончание** - изменяемая часть слова.

Окончание изменяет форму слова.

Чтобы найти **окончание**, надо изменить форму слова.

Зима- зимы- зиму- зимой- зиме.




Берёза- берёзу- берёзой - о берёзе - берёзам- берёзами.

Трава- травы- травой- о траве- травами.

Суффикс

- **^-суффикс — часть слова, которая стоит за корнем и служит для образования новых слов.**
- **Тигр — тигрёнок**
- **Дом — домик**
- **Лиса - лисёнок**
- **Кот - котик**

Как найти суффикс в слове?

1. Отметь в слове **окончание** - □.
2. Отметь **корень** - .
3. Отметь **суффикс** - . (Часть между **окончанием** - □ и **корнем** -  и будет

суффиксом - .

КОТЁНОК - ? ^

1) котёнка, котёнку

В слове котёнок нулевое окончание.

2) кот, котик, котище

В слове котёнок корень -кот-.

3) Суффикс в слове

КОТЁНОК □

-ёнок-

(стоит между корнем -кот- и нулевым окончанием).

Найдите суффикс в словах

**Стол — столик,
двор -дворик,
ключ -ключик,
луч — лучик.**

**Снег -снежок,
луг — лужок,
стог — стожок,
друг — дружок,
пирог - пирожок.**

**Горох — горошек,
порог - порожек.**

**Картина — картинка,
рябина — рябинка,
малина — малинка.**

**Коза — козочка,
роза — розочка,
гора - горочка.**

Проверь себя!

Стол — столик,
двор -дворик,
ключ -ключик,
луч — лучик.

Снег -снежок,
луг — лужок,
стог — стожок,
друг — дружок,
пирог - пирожок.

Горох — горошек,
порог - порожек.

Картина — картинка,
рябина — рябинка,
малина — малинка.

Коза — козочка,
роза — розочка,
гора - горочка.

Значение суффиксов

Суффиксы	Значение суффиксов	Примеры
-анин-, -янин-, -ан-, -ян-	Житель какой-нибудь страны, города, края	Россиянин, россияне, волжанин, рубцовчанин, землянин, земляне.

Суффиксы

Значение суффиксов

Примеры

-ушк-,
-юшк-,
-к-,
-ок-,
-ёк-,
-ик-,
-чик-,
-очк-,
-еньк-

Уменьши-
тельно-
ласкательное

Избушка,
зубки,
голосок,
денёк,
глазик,
шкафчик,
Ирочка,
Машенька

Суффиксы

**Значение
суффиксов**

Примеры

**-ИСТ-,
-ЧИК-,
-НИК-,
-ТЕЛЬ-,
-ЩИК-**

**Профессия
или род
занятий**

**Футболист,
журналист,
переводчик,
грузчик,
дворник,
строитель,
каменщик**

Суффиксы

**Значение
суффиксов**

Примеры

**-евн-,
-евич-,
-ич-, -
иничн-, -
овн-,
-ович-**

**Отчества
людей**

**Алексеевна,
Алексеевич,
Кузьмич,
Кузьминична,
Владимировна,
Владимирович**

Учимся писать суффиксы : ёнок-, -онок-

- лосёнок
- лисёнок
- тигрёнок
- львёнок
- телёнок
- гусёнок
- ребёнок

- мышонок
- стрижонок
- ежонок
- бельчонок
- волчонок
- галчонок
- скворчонок

Правило!

После **мягких согласных**, кроме [ч'], пишется суффикс -ёнок-: *тигрёнок, телёнок.*

После **твёрдых согласных** и [ч'] пишется суффикс -онок-: *волчонок, мышонок, ежонок.*

Учимся применять правило: =

ОНОК-, -ЁНОК-

Медве[жонок]

1) Выделить корень:

-медведь- // --медвеж- [д' // ж].

2) Определить, какой согласный звук стоит перед суффиксом. Перед суффиксом — звук [ж].

3) Если это **твёрдый согласный** или шипящие [ш], [ж], [ч'], пишем суффикс -онок-, если нет, то пишем суффикс -ёнок-. Звук [ж] — **твёрдый согласный**, пишем суффикс -онок-:
медвежонок.

Учимся писать суффиксы:

-ик-, -ек-

Правило!

Суффикс -ик- пишется, если при изменении слова гласный звук в суффиксе сохраняется, не «убегает»

Например: **ключик** — **ключика**

Суффикс -ек- пишется, если при изменении слова гласный звук «убегает».

Например: **замочек** - **замочка**.

**Учимся применять правило
письма суффиксов: -ик- или -ек-**

стол[ик]

- 1) Выделяем **корень** слова. **Корень** слова **-стол-**, после корня слышим [ик].
- 2) Проверяем, изменяя форму слова: нет *стол[ик]а*.
- 3) Гласный звук остался, значит пишем суффикс -ик-: *столик*.

Образование слов при помощи суффиксов

Если слово образовано при помощи суффикса, то такой способ словообразования называют суффиксальным.

Например: *ночь* + *н* = *ночной*,

шуба + *к* = *шубка*,

голова + *ушк* = *головушка*,

вода + *н* = *водный*,

мех + *ов* = *меховой*.

Что находится перед корнем?

- убежал
- прибежал
- выбежал
- забежал
- подбежал
- вбежал
- набежал
- перебежал
- сбежал
- добежал

— приставка — часть слова, которая находится перед корнем и служит для образования новых слов

ПОХОД **ПРИВЁЗ**

ВХОД **УВЁЗ**

ВЫХОД **ЗАВЁЗ**

ПЕРЕХОД **ПОДВЁЗ**

УХОД **ВЫВЕЗ**

ЗАХОД **ПЕРЕВЁЗ**

ПРИХОД **ПОВЁЗ**

Как найти приставку.

1. Подбери однокоренные слова.
2. Укажи корень.
3. Отметь часть слова перед корнем. Это приставка - **┐**.
4. Назови приставку.

Принёс, унёс, занёс, перенёс, внёс.

Учимся писать приставки

В приставках до-, о-,
об-, от-, по-, под-, про-
пишется буква о.

Поезд, обход, окрик,
провод.

Запомни!

- Приставка **пра-** есть в словах: **прабабушка**, **прадедушка**, **правнучка**, **правнук**.
- Приставка **па-** есть в слове **паводок**.

Учимся писать приставки.

- В приставках **за-**, **на-**, **над-** всегда пишется только буква **а**
- **За**пись, **над**пись, **на**лететь.

Образование слов при помощи приставок

- Если слово образовано при помощи **приставки**, то такой способ образования называют **приставочным**.
- Бежать — **при**бежать,
плыть — **про**плыть,
дарить - **по**дарить.