

Урок русского языка




Составил:
Ученик 3 «Б» класса
Гимназии №18 г.Краснодара
Машков Владимир.



В стране

безударных гласных

В корне слова






***ГРОМКО ПРОЗВЕНЕЛ
ЗВОНОК,
НАЧИНАЕТСЯ УРОК!
НАШИ УШКИ НА МАКУШКЕ,
ГЛАЗКИ ШИРОКО ОТКРЫТЫ.
СЛУШАЕМ, ЗАПОМИНАЕМ!
НИ МИНУТКИ НЕ ТЕРЯЕМ!***

Тема урока:

«Безударные гласные в корне слова».



Вспомним правило:

Безударный гласный звук
Причиняет много мук.

Как писать: г...ра, тр...ва,
И слова м..ря, д..ла ?

Чтобы не было сомненья,
Ставим звук под
ударенье:

Горы, травы, море, дело!
Вот теперь напишем
смело!





А теперь, задание :

1. Прочитайте слово.
2. Поставьте ударение.
3. Выделите корень.
4. Подчеркните безударные гласные в корне.
5. Подберите проверочные слова.
6. Сколько безударных гласных, столько и проверочных слов.
7. Обозначьте орфограмму.

г ... лчонок

а о

св ... лился

а о

зал ... тетъ

и е

л ... тать

и е

проб ... гал

и е

м ... сной сн ... жок

е я и е

л ... мать

а о



**Найдите ошибку в
следующем предложении:**






У книг своя жизнь. Они тоже с годами могут балеть,
если их не содержать в чистоте, тепле и порядке.

Жучки, плесень и грязь губят книги.





А теперь попробуем найти в загадках безударные гласные и проверить их.



**Вертится, стрекочет,
Весь день хлопочет.**



**Всю ночь летает,
Мышей добывает.**



**Каждый год я к вам лечу-
Зимовать у вас хочу.
И еще красней зимой
Ярко-красный галстук мой.**





**А теперь – задание:
Какой ряд первый
правильно вставит все
пропущенные буквы,
тот и победит!**



КОРЕНЬ!!!

Безударный в корне – хитрый
гласный:

Слышим мы его прекрасно,

А в письме какая буква?

Здесь поможет нам наука:

Гласный ставь под ударенье,

Чтоб развеять все сомненья.





спасибо за работу !!!

