

Перенос слов

1класс



Краснодарский край,
Белоглинский район,
С.Новопавловка,
МБОУ СОШ № 16,
Бойко Наталья Анатольевна

Кто в дружбу верит горячо,
Кто рядом чувствует плечо,
Тот никогда не пропадёт,
Тот никого не подведёт.



Правило № 1.

Переносить слова с одной строки на другую
МОЖНО ТОЛЬКО ПО СЛОГАМ:


Ут-ро

Жур-нал

Скво-рец

Книж-ка

Кас-са



Правило № 2.

Одну букву нельзя оставлять на строке и переносить на новую. Переносите так:

Ра-дио

Ого-род

Ли-ния

Ут-ро


Алё-ша

Правило № 3.

Букву **й** при переносе нельзя отделять от стоящей перед ней буквы. Переносите так:

- **Чай-ник**
- **Лей-ка**
- **Строй-ка**

- Муравей-ник
- Лужай-ка
- Чай-ка



Правило № 4.

Две одинаковые буквы в середине слова разделяются переносом.

Кас-са

Мас-са

Ан-на


Ал-лея



Правило № 5.

Буква ь при переносе нельзя отделять от стоящей перед ней буквы:

- Маль-чик
- Крыль-цо
- Паль-чик



Мы изучаем перенос,
Вот как слова я перенес:

Едва я перенес:

е – два,

И получил за это «два»,

Укол я перенес:

у – кол

И получил за это «кол».

Опять я перенес:

о – пять,

Теперь, наверно, будет «пять»?!

ДЛЯ ПЕРЕНОСА СЛОВ

1. Читаем слово.
2. Делим на слоги.
3. Вспоминаем, какое правило подходит.
4. Записываем слово.

Найди ошибки в переносах

рей-

~~ка-~~

~~мья~~

~~дья~~
май-

ка

оси-

~~ято-~~

~~дан-~~

на
пер-

рон

Молодцы!

Спасибо за урок!

