



# **Русский язык.**

**Личное местоимение и имя  
существительное. Склонение личных  
местоимений 3- го лица**

## **Урок 98**

Презентацию составила  
учитель начальных классов  
МБОУ «Лицей №5» г.Казани  
Назарова Ольга Евгеньевна

# *Настрой на урок*



Вот и прозвенел звонок –  
Начинается урок.




Отправляемся в дорогу  
Вот и руки, вот и ноги.  
По дороге не скучай,  
Не грусти, не унывай.

*К одному прибавь один, дружок,  
И получишь чудо, да какое-  
Одинокий стал не одинок,  
Подружились на планете двое.*

*Вот уже нас двое, а если каждый  
следующий присоединится к нам и  
мы все вместе возьмемся за руки,  
то получится круг дружбы.*



**Дружба - великая сила!!!**



- **«Дружба- соучастие в благих делах и в испытаниях.»**

**Платон.**



# Проверка домашней работы

- № 386 подчеркни местоимения

Двенадцатое апреля.  
Классная работа.





## ***Минутка чистописания***

***ааа, ооо, еее, иии, яяя***



# Имя существительное

1) Часть речи.

2) Обозначает предмет.

3) Отвечает на вопросы кто?, что?

4) Изменяется по числам.

5) Имеет род.



# Местоимение

1) Часть речи.

2) Указывает на предмет.

3) Отвечает на вопросы кто?, что?

4) Изменяется по числам.

5) Имеет род только в 3 лице, ед. числе.

**она, в, на, ты, а, под, он,  
я, да, они, и, но, перед, оно**



**Предлоги**



**Местоимения**



**Союзы**

# Склонение местоимений 3 лица

**И.п** Кто? Он, она, они

**Р.п** Кого? Его, её, их

**Д.п** Кому? Ему, ей, им

**В.п.** Кого? Его, её, их

**Т.п.** Кем? Им, ею, ими

**П.п** О ком? О нём, о ней, о них



**Он-** 3 лицо, ед.ч., муж.род;

**Она-** 3 лицо, ед.ч., жен.род.

**Они-** мн.ч



# **Тема урока:**

**Личное местоимение и имя  
существительное. Склонение личных  
местоимений**



# Работа по учебнику.


*с. 56. правило*

*№ 387*



# Физминутка

**Мы ногами топ-топ,  
Мы руками хлоп-хлоп,  
Мы глазами миг-миг,  
Мы плечами чик-чик,  
Раз - сюда, два – туда,  
Повернись вокруг себя.  
Раз – присели, два – привстали,  
Руки кверху все подняли.  
Сели – встали, сели – встали,  
Ванькой – встанькой словно стали.**



# Склонение местоимений



Им.п.	<i>Я, ты</i>	<i>мы, вы</i>
Род.п.	<i>Меня, тебя</i>	<i>Нас, вас</i>
Дат. П.	<i>Мне, тебе</i>	<i>Нам. вам</i>
Вин. П.	<i>Меня, тебя</i>	<i>Нас, вас</i>
Тв.п.	<i>Мной, тобой</i>	<i>Нами, вами</i>
Предл.п.	<i>Обо мне, о тебе</i>	<i>О нас, о вас</i>

*У личных местоимений при склонении изменяется не окончание, а всё слово.*

# Работа в парах





Живет в лесу дятел. Спинка у дятла **него** я, крылья пестрые, шапочка красная. Бежит дятел вв**е он** овом по коре стучит. Нашел дятел в лесу корявое дерево и стал туда шишки таскать. Засунет дятел ш **он** в трещину и семена выбирает.



Как украсить текст?

Замените слово дятел  
словами у него, он

# Самостоятельная работа.

## Исправь ошибки. Запиши текст.

- Каштанка осталась одна. Грусть подкрадывалась к ей незаметно и овладел нею постепенно. Вдруг блиско от её раз дался крик. Гусь сидел на полу. Глаза у его были закрыты. Хозяин сел перед им, минуту глядел на его молчя.



# Итог урока


- Что такое местоимение?
- Чем отличается местоимение от существительного?



# Рефлексия

- - Как оцениваете свою деятельность на уроке?
- Как оцениваете деятельность класса?





# Домашнее задание



с. 57, Упр. 389