

"Способы проверки слов с безударной гласной в корне»

Назарова Ольга Евгеньевна
учитель начальных классов



***ДОЛГОЖДАННЫЙ ДАН
ЗВОНОК***

НАЧИНАЕТСЯ УРОК

Проверка домашнего задания

- Упр.386

Гроза - грозозовая



**Корни
родственных
слов
пишутся
одинаково**

лесок

лесной

лесник

В ИЗМЕНЕНИЯХ СЛОВА РАЗЛИЧНЫ ТОЛЬКО ОКОНЧАНИЯ

ле
с

В
лесу

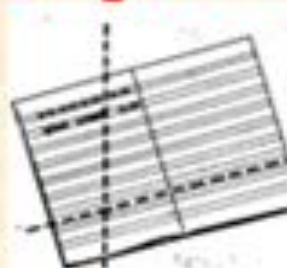
Нет
леса

За
лесом



Подготовка к работе

Я тетрадь свою открою
И наклонно положу.



Я, друзья, от вас не скрою:



Ручку правильно держу.

Сяду прямо – не согнусь,
За работу я возьмусь.





11 мая.

Классная работа.

Минута чистописания


аошея



Обсудим

- Что называется предложением?
- Какие знаки могут стоять в конце предложения?





Предложения бывают

нераспространённые **распространённые**

ми состоят только
из главных
членов

Идёт дождь.

Поют _____

птицы. _____

Звенит _____

звонок.

ми это те предложения,
где есть
второстепенные члены

Идёт холодный дождь.

Звонко поют птицы.

Громко звенит _____

школьный _____

звонок.



Дополните предложения
второстепенными членами.

Мальчик рисует.

Птицы поют.

Составьте предложение. Помогите найти **главные члены** в предложении.

солнце

Светит

за

ОКОШКОМ

ясное

Светит за окошком ясное солнце.

Как искать проверочные
слова для корня
в словах - названиях?



Изменить число

З_ма ед.ч. -

Зи́мы мн.ч. -

значит пишем Зи́ма





Слова - подсказки
называют
проверочными
словами, а их
подбор проверкой.



способы проверки



подобрать однокоренное слово

изменить проверяемое слово

Изменить слово

по команде вопроса



варежка

(Много) Кого? Чего?

варежек

Физминутка

Мы ногами топ-топ,
Мы руками хлоп-хлоп,
Мы глазами миг-миг,
Мы плечами чик-чик,
Раз - сюда, два - туда,
Повернись вокруг себя.
Раз - присели, два - привстали,
Руки кверху все подняли.
Сели - встали, сели - встали,
Ванькой - встанькой словно стали.



*Проверить надо все слова,
Чтоб развеять все сомнения,
Поставим звук под ударение.*

Работа с сигнальными карточками

М__ЛЫШ

СН_ГОВИК

хл_пушка

ХОЛ_Д

п_чтовый

С_ДОВЫЙ

к_рмовой

п_лезный


ПРАВИЛО

Чтобы найти проверочное
слово,

1) нужно изменить слово так,
чтобы **безударный** гласный
звук **стал ударным**,


Работа с учебником :

с. 83, Упр. 369, 373.



Итог урока

- Какие гласные буквы нужно проверять? Почему?
- Как проверим безударную гласную в слове?





Хочу знать больше

Всё понятно на уроке,
затруднений нет

Ничего не понятно на уроке



Домашнее задание

с. 86, Упр. 374.

