

Государственное бюджетное дошкольное образовательное  
учреждение детский сад №71 общеразвивающего вида с  
приоритетным осуществлением деятельности по физическому  
развитию детей Калининского р-на Санкт-Петербурга

Презентация для детей младшего  
дошкольного возраста.

Репка.

Русская народная сказка.

---

1. Воспитывать умение слушать , сопереживать героям произведения.
2. Учить детей отвечать на вопросы по содержанию сказки, активизировать речь детей с помощью малых фольклорных форм.
3. Объяснять поступки персонажей и их последствия.
4. Повторять наиболее интересные отрывки, договаривая слова и несложные фразы.
5. Формировать интерес к книге .
6. Развивать внимание и память детей.
7. Воспитывать любовь к близким людям и к животным.

# Уважаемые взрослые!


Эту сказку читали нам наши бабушки и дедушки, родители и воспитатели. Потом мы выросли и сами учились чтению по давно знакомым и любимым сказкам. И вот, у нас появились свои дети, пришла пора вновь вернуться к чтению детских сказок. Наверняка, одной из первых среди многих станет русская народная сказка «Репка». Пройдет совсем немного времени, и ваша дочь или сын будут читать эту сказку уже собственным детям, вспоминая как когда-то внимательно слушали вас.

КНИЖКА-ПАНОРАМКА

A colorful illustration depicting a scene from the Russian folk tale 'The Turnip'. An elderly man with a long white beard, wearing a brown fur-trimmed coat and green pants, is pulling a massive, golden turnip from the ground. He is being assisted by an elderly woman in a white blouse and red shawl, a young girl in a yellow top and red skirt, and another woman in a blue dress and pink headscarf. A brown and white dog is jumping joyfully, and a grey and white cat is sitting in the grass. The background shows a wooden fence and large green leaves.

# Репка


Посадил дед репку. Выросла репка  
большая- пребоольшая!




Стал дед тащить репку. Тянет -  
потянет, вытащить не может!  
Позвал дед ...



Бабку! Тянут – потянут –  
вытащить не могут! Тогда  
позвали они ...




Внучку. Тянут – потянут –  
вытянуть не могут! Потом  
позвали ...







Жучку. Тянут – потянут – вытянуть  
не могут! Пришлось звать...



# Кошку и мышку!



Тянут- потянут! И...



ВЫТЯНУЛИ РЕПКУ!!!



Тут и сказке  
КОНЕЦ.

А теперь задайте детям вопросы по содержанию сказки:

1. Что посадил дед?
2. Какая выросла репка?
3. Что стал дед делать?
4. Кого позвал дед на помощь?

Далее перечислим всех персонажей сказки и сделаем вывод: надо помогать друг другу, при помощи друзей можно справиться с любым делом...

GIFR.ru

Спасибо

за внимание!