

Презентация на тему: «ПОСУДА»

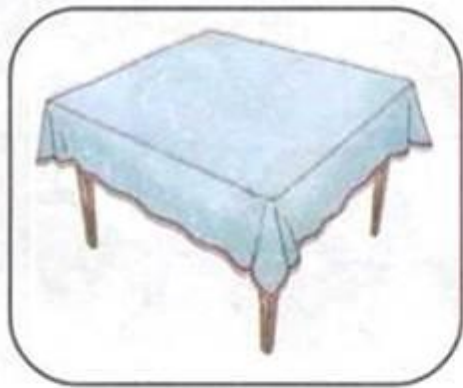
для младшей группы

Составила воспитатель Румянцева И.А.


A collection of kitchen items including a frying pan, a teapot, a glass with a drink, a knife, a fork, a spoon, and a pot. The word "ПОСУДА" is written in large, bold, yellow letters with a dark outline across the center of the image.

ПОСУДА

Давайте посмотрим какая посуда нарисована
на картинке



Есть посуда в которой готовят.
Варят в кастрюле.
Жарят в сковороде.









Посуда, которую ставят на стол называется столовая посуда. К ней относятся глубокие и мелкие тарелки.

Из чайной посуды пьют чай.

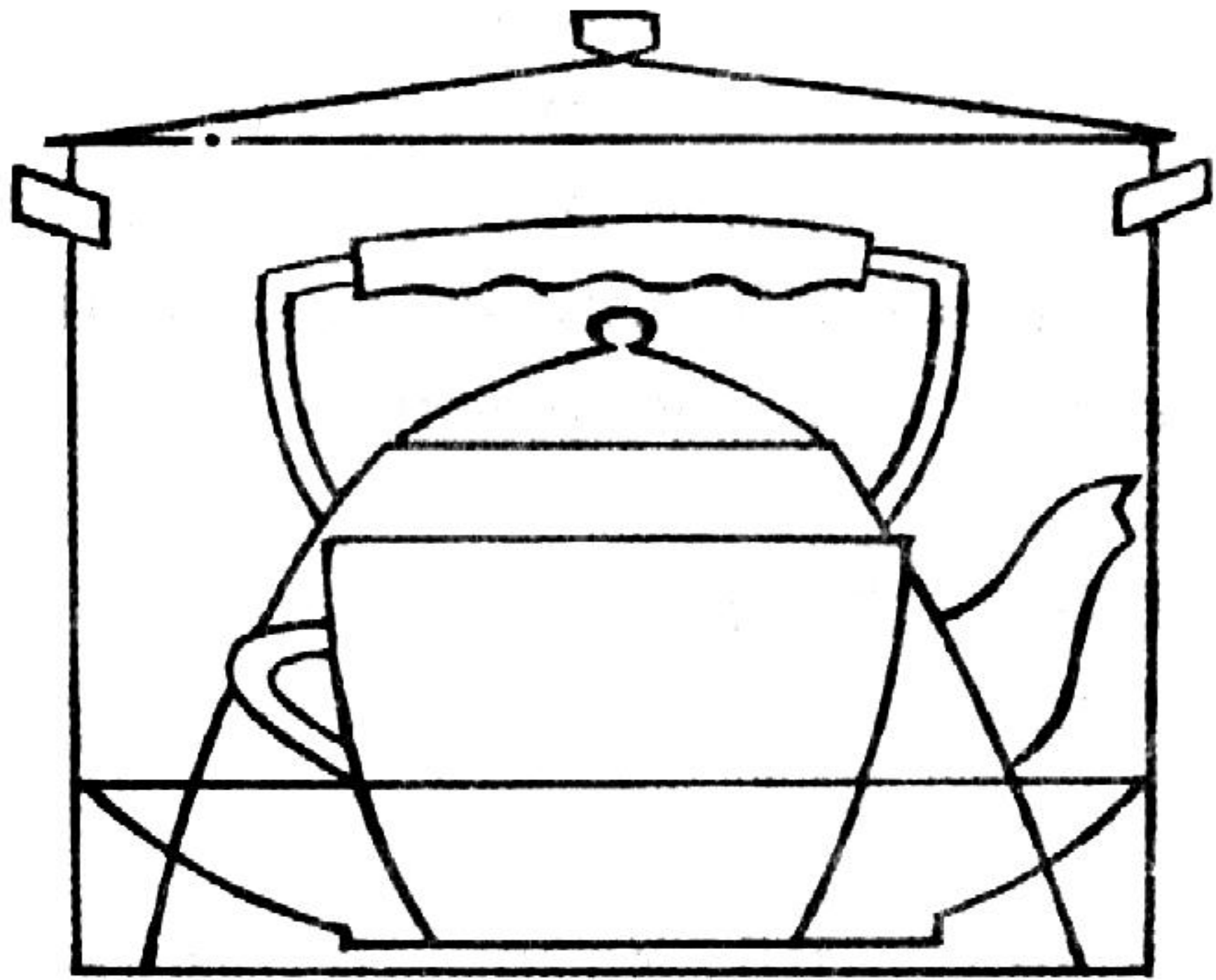




Из стакана пьют сок, воду, молоко.



Посмотрите, посуда с нами решила поиграть в прятки.



Давайте разомнем пальчики? Сделаем
пальчиковую гимнастику:

□ Чайник

Я — чайник, (Дети стоят, изогнув одну руку, как носик чайника, другую держат на поясе.)

ворчун, хлопотун, сумасброд,

Я вам напоказ выставляю живот. (Животик надут.)

Я чай кипячу, клокочу и кричу: (Топают обеими ногами.)

«Эй, люди, я с вами попить чай хочу». (Делают призывные движения правой рукой.)

Девочка Ирина порядок наводила.

(Показывают большой палец.)

Девочка Иринка кукле говорила:

«Салфетки должны быть в салфетнице,

Масло должно быть в масленке.

Хлебушек должен быть в хлебнице,

А соль? Ну, конечно, в солонке!»

(Поочередно соединяют большой палец с остальными, начиная с указательного)