


ПРЕЗЕНТАЦИЯ НА ТЕМУ:
**ПРАВИЛА ДОРОЖНОГО ДВИЖЕНИЯ
ДЛЯ
ДЕТЕЙ 4-5 ЛЕТ.**

Выполнила : воспитатель
ГБДОУ №89
Красногвардейского района
Твердохлеб Юлия
Валерьевна.



ЦЕЛИ ПРЕЗЕНТАЦИИ:

- Закреплять знания о различных видах городского транспорта, особенностях их внешнего вида и назначения («Скорая помощь», «Пожарная», «Полиция», трамвай, троллейбус, автобус).
 - Знакомство со знаками дорожного движения «Пешеходный переход», «Остановка общественного транспорта», «Дети».
 - Закреплять знания о назначении светофора.
-

ЗАДАЧИ:

- Расширить знания о переходах - подземном и наземном.
- Обогащение знаний о транспорте.
- Дать представление о том, что для общественного транспорта есть спец. отведенное место – остановка.
- Дать представление о светофоре, как важнейшем атрибуте дорожно-транспортного движения.


ПРИВЕТ, РЕБЯТА! Я ЗАЙЧИШКА-ТОРОПЫШКА!

- Я очень люблю изучать правила дорожного движения, а вы?
- Давайте изучать вместе!!!



**ВОТ КАК МНОГО ТРАНСПОРТА НА
ДОРОГЕ!!!**

**А КАКИЕ ВИДЫ ТРАНСПОРТА ВЫ
ЗНАЕТЕ???**



А ТЕПЕРЬ, ДАВАЙТЕ ПОПРОБУЕМ ЗАПОМНИТЬ НЕСКОЛЬКО ДОРОЖНЫХ ЗНАКОВ!



**В ЭТОМ МЕСТЕ ПЕШЕХОД
ТЕРПЕЛИВО ТРАНСПОРТ
ЖДЕТ.
ОН ПЕШКОМ УСТАЛ ШАГАТЬ,
ХОЧЕТ ПАССАЖИРОМ СТАТЬ.**

Остановки общественного
транспорта.



Автобус, троллейбус, трамвай.



**ЗДЕСЬ НАЗЕМНЫЙ
ПЕРЕХОД,
ХОДИТ ЦЕЛЫЙ ДЕНЬ НАРОД.
ТЫ, ВОДИТЕЛЬ, НЕ ГРУСТИ,
ПЕШЕХОДА ПРОПУСТИ!**



**ЗНАЕТ КАЖДЫЙ ПЕШЕХОД
ПРО ПОДЗЕМНЫЙ ЭТОТ ХОД.
ГОРОД ОН НЕ УКРАШАЕТ,
НО МАШИНАМ НЕ МЕШАЕТ!**



**ПОСРЕДИ ДОРОГИ ДЕТИ,
МЫ ВСЕГДА ЗА НИХ В ОТВЕТЕ.
ЧТОБ НЕ ПЛАКАЛ ИХ РОДИТЕЛЬ,
БУДЬ ВНИМАТЕЛЬНЕЙ,
ВОДИТЕЛЬ!**



**НУ ВОТ , КАК ЗДОРОВО МЫ ИЗУЧИЛИ С
ВАМИ НЕКОТОРЫЕ ДОРОЖНЫЕ
ЗНАКИ!!! И НАКОНЕЦ ,ОСТАЛСЯ
САМЫЙ ВАЖНЫЙ ГЕРОЙ ДОРОЖНОГО
ДВИЖЕНИЯ!**



СВЕТОФОР

У большого перекрестка
Подмигнул мне
светофор.

И решил я очень просто
С ним затеять разговор.

"Побежим со мной
вприпрыжку?" -

Я сказал. А он в ответ
Зажигает ярко красный
Запрещающий всё цвет.

Подмигнув мне желтым
цветом,
Быть внимательным
велел.

"Помню, помню я про
это!" - Я в ответ ему
пропел.

Вдруг зажегся цвет
зеленый.

Знаю я - пора идти!



ПРАВИЛО МАЛЕНЬКОГО СВЕТОФОРА

Чтобы время перехода мог ты
правильно узнать,

У большого светофора надо
маленький искать.


Посмотри-ка, у него есть
два глазика всего:

Если красный глаз горит,
человечек в нём стоит.

Значит, надо переждать, у
дороги постоять.


Светофор свой цвет
меняет, глаз зелёный
зажигает.

Человечек в нём идёт - всё,
свободен переход!





Даже при зеленом сигнале светофора
не начинай движение, не убедившись,
что все автомобили остановились.



ВОТ КАК МНОГО МЫ УЗНАЛИ



ДО СВИДАНИЯ, РЕБЯТА!

▣ Всем ребятам умным
ясно:



Где дорога – там опасно!
Отыщи-ка, пешеход
Чёрно-белый переход!
Не горит зелёный свет?
Светофора вовсе нет?
Что такое? Как же так?
Посмотри на синий знак.
Человечек в нём идёт?
Значит – это переход.
У дороги смирно встань,
Не беги, не хулигань,
Маму за руку бери,
Вправо-влево посмотри!
Приглашает переход:
- Проходи по мне вперёд!