A decorative border surrounds the text. It features a green ribbon that curves across the top. The border is adorned with various flowers, including yellow daisies, orange lilies, and green daisies. A small blue bird is perched on a green leaf in the upper left corner. The overall theme is spring and nature.

*На зеленой траве блеснула капля росы.*



*Солнышко тихо встает \_\_\_\_\_ поля.*

- 1. Солнышко тихо встаёт над полем.*
- 2. Солнышко тихо встаёт из-за поля.*

A decorative border surrounds the text, featuring various flowers like daisies and lilies, green leaves, and a small blue bird perched on a branch.

## Тема урока: Предлоги.

Мы научимся определять место предлога, правильно записывать предлоги с другими словами.

Слово “*предлог*” с латинского языка означает “стоящий перед словом”: “пред” - перед; “логос” – слово.

# ПРАВОПИСАНИЕ ПРЕДЛОГОВ

Предлог и следующее

за ним слово пишутся

**РАЗДЕЛЬНО**



у, к, в, с,  
на, от, до, по, из,  
за, без, для, под,  
над, перед(о)



пример:



**К** (чему?) дому.  
**От** (чего?) дома.

Давайте потренируемся:

*Ветка*


*Камень*




НА




В



НАД



ПОД



У

A decorative border surrounds the page, featuring various flowers like daisies and tulips in shades of yellow and green, along with a small blue bird perched on a branch. A green ribbon-like banner arches across the top.

Выпишите только предлоги:

*Птицы в клетке;  
Листики на ветке;  
Кошка под столом;  
Садик за углом;  
Книжка у подружки;  
Песенка о друге;  
Заяц без хвоста;  
Устный счет до ста;  
В гости к дяде Коле;  
Рассказать о школе.*