


МБДОУ д\с №2 «Теремок» г. Приморск

# Презентация на тему «РУССКАЯ ИЗБА»



Воспитатели:  
Ткачёва Олеся Викторовна  
Кабанова Ксения Сергеевна

2017 год



# Паспорт проекта



**Тип проекта:** творческий;  
**Вид проекта:** групповой;  
**Продолжительность:** долгосрочный,  
октябрь 2015 г. – февраль 2016 г.;  
**Участники:** дети средней группы,  
воспитатель, родители.





## Актуальность проекта

Одной из задач по нравственно – патриотическому воспитанию является – развитие интереса к русским традициям. Но в наши дни дети мало получают информации о русской культуре, быте. Нашим детям следует хорошо знать не только историю Российского государства, но и традиции национальной культуры. Мы хотим, чтобы дети выросли любящими свою Родину, свой народ и культуру: русские народные танцы, игры, устный народный фольклор (считалки, стихи, потешки, прибаутки). Народные игры, способствующие воспитанию дисциплины, воли, приучают быть детей честными и правдивыми. С первых лет жизни ребенка приобщение его к культуре, общечеловеческим ценностям помогают заложить в нем фундамент нравственности, патриотизма, формируют основы самосознания и индивидуальности. К.Д. Ушинский писал: «Как нет человека без самолюбия, так нет человека без любви к Отечеству, и эта любовь дает воспитанию верный ключ к сердцу человека...». Именно поэтому мы серьезно задумались над проблемой приобщения детей к истокам русской народной культуры.

Система работы в этом направлении требует организацию особых условий, создания обстановки, которая средствами яркой образности и наглядности обеспечивала бы детям особый комплекс ощущений и эмоциональных переживаний.

Погрузить детей в атмосферу старины способствует организация музея «Русская изба».





## Проект «Русская изба.» создается с целью :


-ознакомления детей с бытом русской избы и традициями русского народа;  
формирования представления об облике русской деревни, обобщая и систематизируя знания детей о предметах старинного быта;

-закрепление знаний детей о русском устном и музыкальном фольклоре; воспитание духовно - нравственной личности посредством приобщения к народным традициям.



## Задачи:

1. Познакомить детей с предметами быта, постройками, интерьером, одеждой наших предков.
2. Расширить представления о народных традициях, обычаях, обрядах.
3. Создать условия для самостоятельного отражения полученных знаний, умений детьми.
4. Приобщить детей к общечеловеческим нравственным ценностям (гостеприимство, хлебосольство, трудолюбие).
5. Воспитывать чувство патриотизма и любви к Родине.
6. Привлечь родителей в воспитательно-образовательный процесс.





## Этапы реализации проекта:

### 1. Подготовительный:

- подбор картинок, иллюстраций, фотографий по данной теме.
- изготовление дидактических игр.
- подбор материала для проведения бесед по данной теме.

### 2. Реализация проекта:

- совместная познавательно-исследовательская и творческая деятельность.
- разучивание частушек, пословиц, поговорок, потешек, танцев, песен, русских народных игр.
- организация предметно – развивающей среды.

### 3. Заключительный.

- презентация мини-музея «Русская изба», созданного детьми, воспитателями и родителями.





## **В процессе реализации проекта прогнозируется:**

- дети получают обширные знания об истории крестьянского жилища — избы, о ее устройстве;
- познакомятся со старинными предметами домашнего обихода;
- обогатится словарный запас названиями предметов русского быта;
- дошкольники приобщаются к истокам традиционной культуры, понимают и принимают народные игры, обычаи, традиции;
- будет создан мини-музей «Русская изба».
- Воспитание духовно — нравственной личности посредством приобщения к народным традициям





# Разделы проектной деятельности





## Познавательно – речевое развитие.

Познакомить детей с предметами быта, постройками, интерьером, одеждой наших предков, развивать словарь детей, воспитывать интерес к прошлому своего народа. Формировать у детей умение вести диалог с воспитателем, со сверстниками, быть доброжелательным с собеседником, воспитывать культуру речевого общения.

### Беседы:

- «Русский народный костюм»
- «Гости в горнице»
- «Русская изба»
- Экскурсия в мини – музей «Русская изба»





## Познавательное развитие

Расширять представления о народных традициях, обычаях, обрядах, о процессе изготовления народных игрушек, приобщить детей к общечеловеческим нравственным ценностям (гостеприимство, хлебосольство, трудолюбие). Воспитывать чувство патриотизма и любви к Родине:

- русская печь;
- русская матрешка;
- деревянные ложки.

Рассматривание предметов домашнего обихода, кухонной утвари, народных костюмов.

Рассматривание иллюстраций, фотографий.

Заучивание пословиц, поговорок. Дидактические, познавательные, пальчиковые игры.





## Чтение художественной литературы

Развивать литературную речь детей, интерес к русским народным сказкам.

Развивать способность слушать литературные произведения в виде стихотворного текста, эмоционально реагировать на его содержание.

Рассказывание и рассматривание иллюстраций к русским народным сказкам:

- «Заюшкина избушка»,
- «Маша и медведь»,
- «Три медведя»,
- «Зимовье зверей»,
- «Лиса и журавль»,
- «Лиса и кувшин».





# Художественно – эстетическое развитие

Развивать продуктивную деятельность детей, закрепить методы и приемы лепки из глины, аппликации из бумаги, росписи объемных изделий по дымковским, гжельским, городецким мотивам.

Воспитывать интерес к народному творчеству.

## Лепка:

- «Посуда», «Дымковские игрушки из глины»

Аппликация:

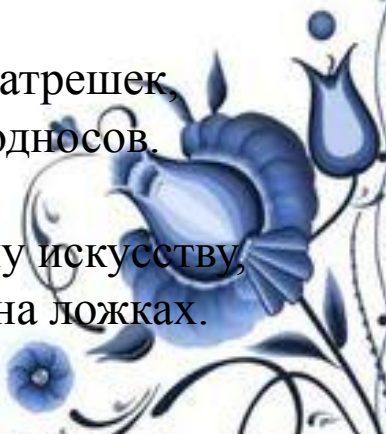
- «Русская изба», «Матрешка»

## Рисование:

- Роспись дымковских игрушек, матрешек, гжельской посуды, городецких подносов.

## Музыка:

Приобщить детей к музыкальному искусству, умению обыгрывать песни, игре на ложках.







## Труд

Развивать умения детей лепить изделия из теста, изготавливать посуду из бумаги и клейстера, изготавливать кукол из ниток, воспитывать ценностное отношение к собственному труду, труду окружающих людей и его результатам.

Привлечь родителей к совместному творчеству с детьми.

Ручной труд:


- Изготовление народных кукол «Мастерская старинных кукол» (куклы-закрутки)
- Изготовление хлебобулочных изделий «Баранки-калачи».
- Изготовление, роспись посуды .





НОД

Баранки-калачи





# Совместное развлечение «Русские народные промыслы»





## Используемая литература:

1. В.С.Горичева, М.И.Нагибина «Сказку сделаем из глины, теста, снега, пластилина». Ярославль, «Академия развития», 1998- 190 с.

2. О.Л.Князева «Как жили люди на Руси». Санкт – Петербург, «Детство-Пресс», 1998 – 24 с.

3. М.В.Короткова «Путешествие в историю русского быта». Москва, «Дрофа», 2003 – 256 с.

4. Л.С.Куприна, Т.А.Бударина и др. «Знакомство детей с русским народным творчеством». Санкт – Петербург, «Детство- Пресс», 2004 – 400 с.

5. Г.В.Лунина «Воспитание детей на традициях русской культуры». Москва, «Элизе трейдинг», 2004 – 128 с.

6. Л.В.Соколова, А.Ф.Некрылова «Воспитание ребенка в русских традициях». Москва, «Айрис-Пресс», 2003 – 196 с.



**Спасибо за  
внимание !**

