

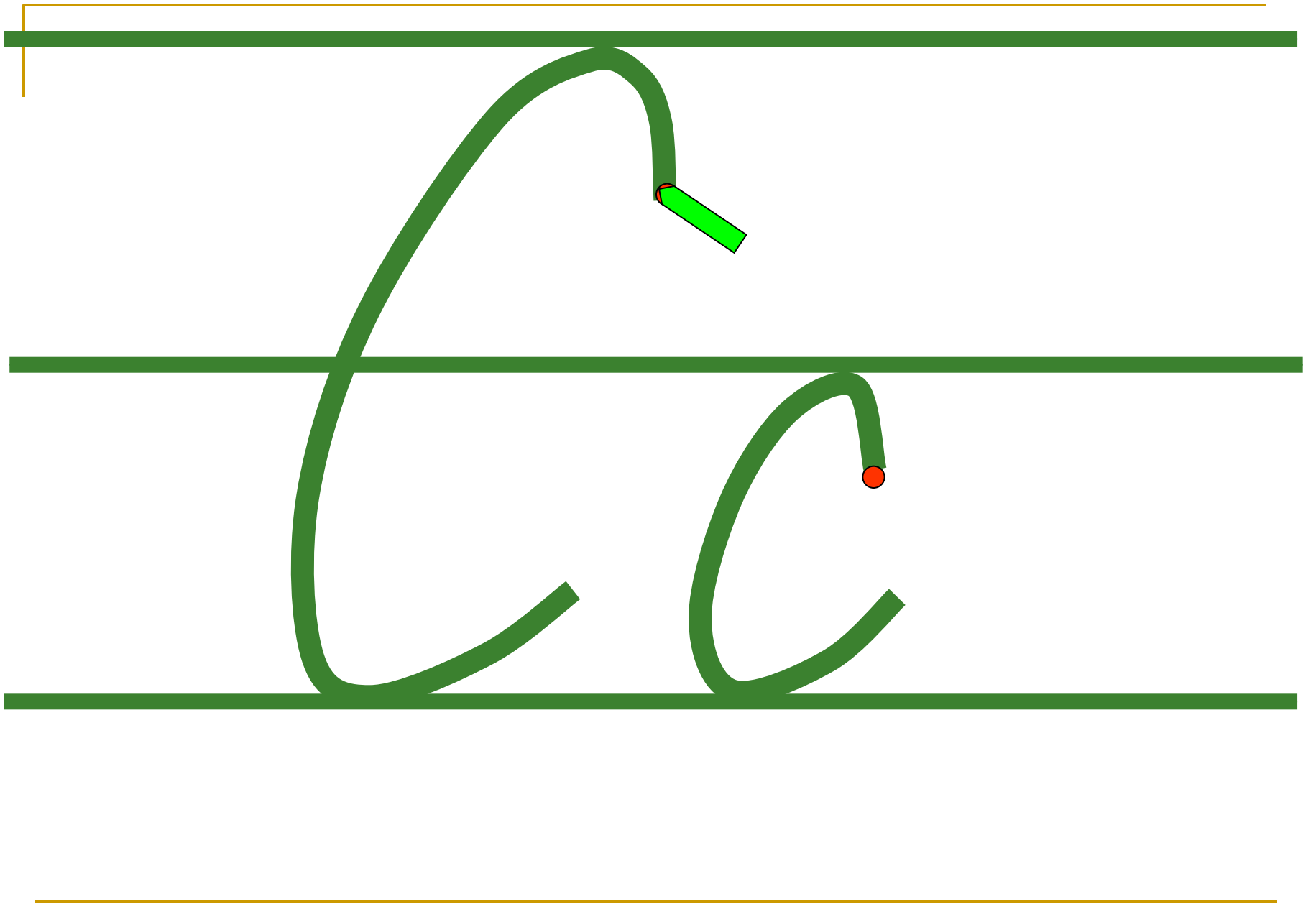
---

# Слова-синонимы

---

**2 класс**

Лепп Е.



---

# ΜΟΡΟΣ



---

# ОДЕЖДА



# РЕБЯТА



# Подумай!


- С самого утра во дворе слышны весёлые крики **малыше**. Ребята строят ледяную горку. **Дети** сделали из снега холмик и заливают его водой. Весело будет ребятам **детворе** с горки.



---

Слова, близкие по значению и отвечающие на один и тот же вопрос, называются синонимами.

Например: **дети – ребята – детвора – малыши**



---

Понаблюдайте и сделайте вывод.

Чем похожи и чем различаются группы слов?


- Ребята, ребятки, ребятушки.
- Ребята, дети, малыши, детвора





# Подумай!

- **Задуть, потушить, выключить, погасить**



Понаблюдай за употреблением  
синонимов в речи.

- Прятелей много – а друга нет.
- Папа трудится, а мама работает.



---

Для чего изучают синонимы,  
какую роль они играют в речи?

- Чтобы дети много знали.
  - Чтобы было не скучно
  - Чтобы наша речь стала  
~~выразительнее и ярче.~~
-

# Что нового вы узнали на уроке?

- Узнали, что сегодня понедельник.
  - Узнали, что нужно много писать на уроке, чтобы быть умным.
  - Узнали, что такое синонимы
-

# Что такое синонимы?

- Это слова, близкие по значению и одинаковые по звучанию.
- Это слова близкие по значению и отвечающие на один и тот же вопрос.
- Это слова, близкие по значению и имеющие общую часть – корень

---

- Правильный ответ---№2

- Спасибо за урок!

