

СКАЗКИ ПРО ПРЕДЛОГИ

ЧАСТЬ 2

Учитель - логопед

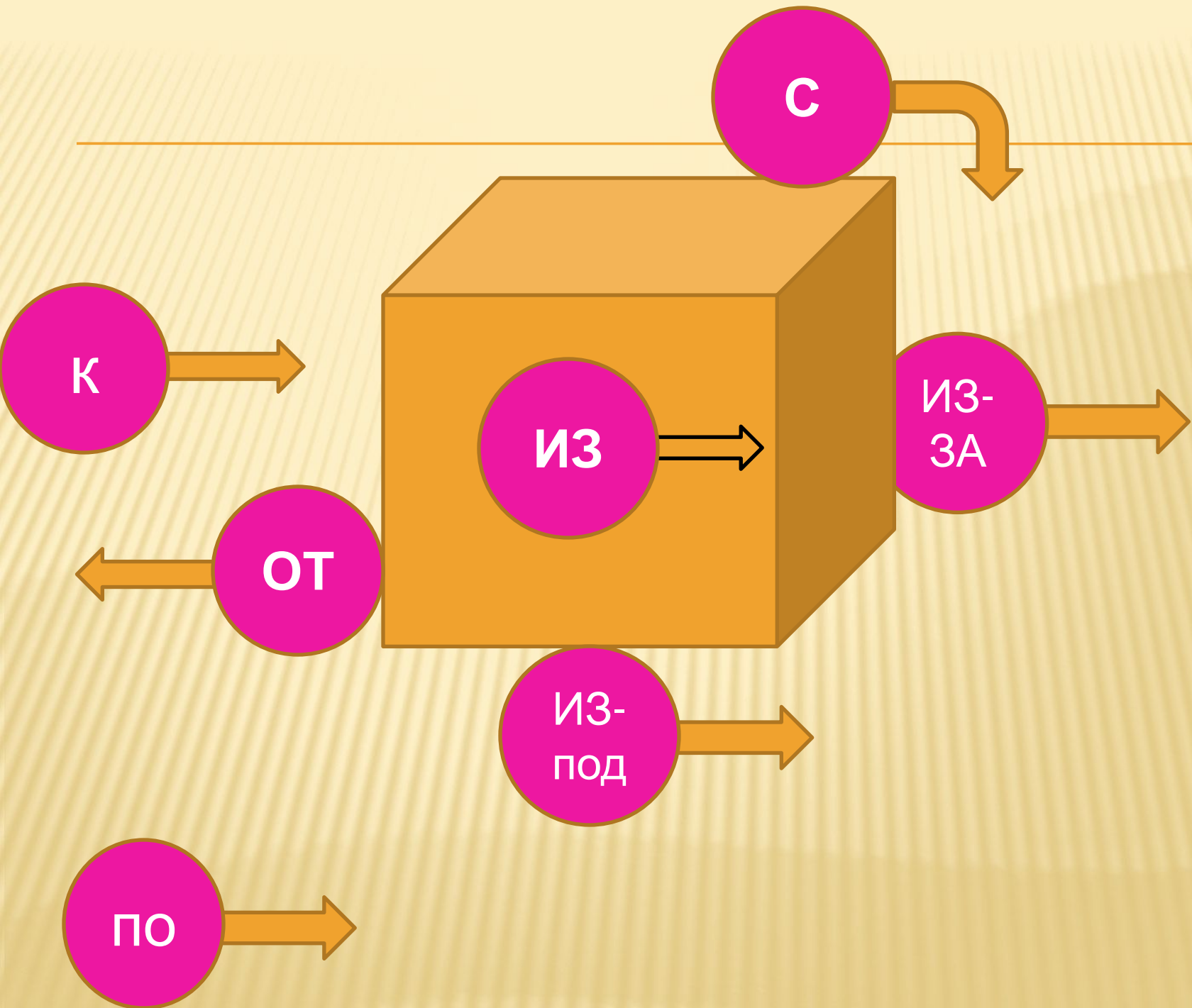
Глазунова Л.В.

АВТОР СКАЗОК



Глазунова Лариса Владимировна

***Учитель-логопед, МОУ «ЦПМСС»
Московская область, Серпуховский район***



КАК ЗАПОМНИТЬ ПРЕДЛОГ-СЛОВО ?



1. Найти в буквах сходство с предметами.



2. Представить, как буквы могут двигаться.

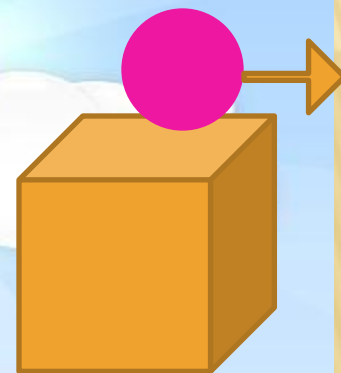


3. Связать зрительный образ предлога с его лексическим значением.



СКАЗКА «БУКВА П И КОЛЕСО»

П+О

ПО





«СКАЗКА ПРО БУКВУ К, КОТОРАЯ ЛЮБИЛА ХОДИТЬ В ГОСТИ»



«СКАЗКА ПРО УПРЯМЦА»

ОТ



«СКАЗКА ПРО КОТА»

К - ОТ




«СКАЗКА ПРО КОТА»




К + ОТ = КОТ

К



ОТ

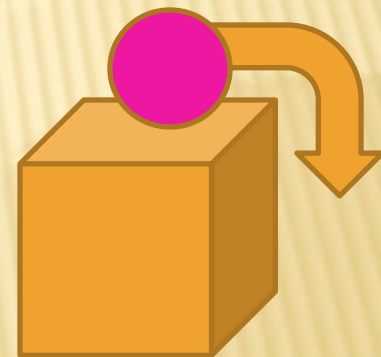


СКАЗКА

«ПАДАЮЩАЯ БУКВА»

с - о

С



СКАЗКА «ДВЕ ЗМЕЙКИ»

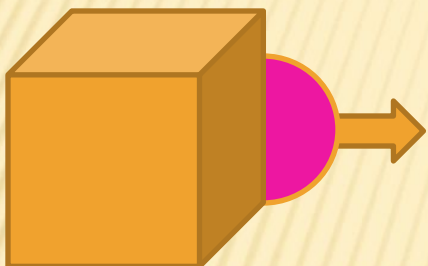


ИЗ



СКАЗКА

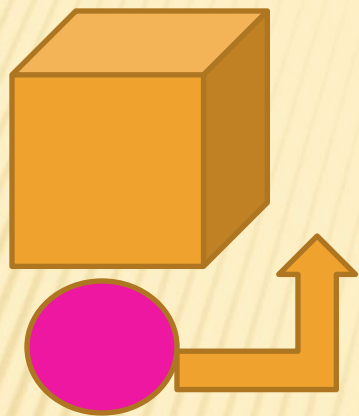
«ДВЕ ЗМЕЙКИ»



ИЗ-ЗА



СКАЗКА «ДВЕ ЗМЕЙКИ»



ИЗ-ПОД



ЗАПОМНИТЕ:



предлоги

со словами

пишутся отдельно

!



Спасибо за внимание!