


Слова-названия предметов, у которых нет окончаний



Русский язык 2 класс

ПНШ

Минутка чистописания

Эта буковка-цеплялка

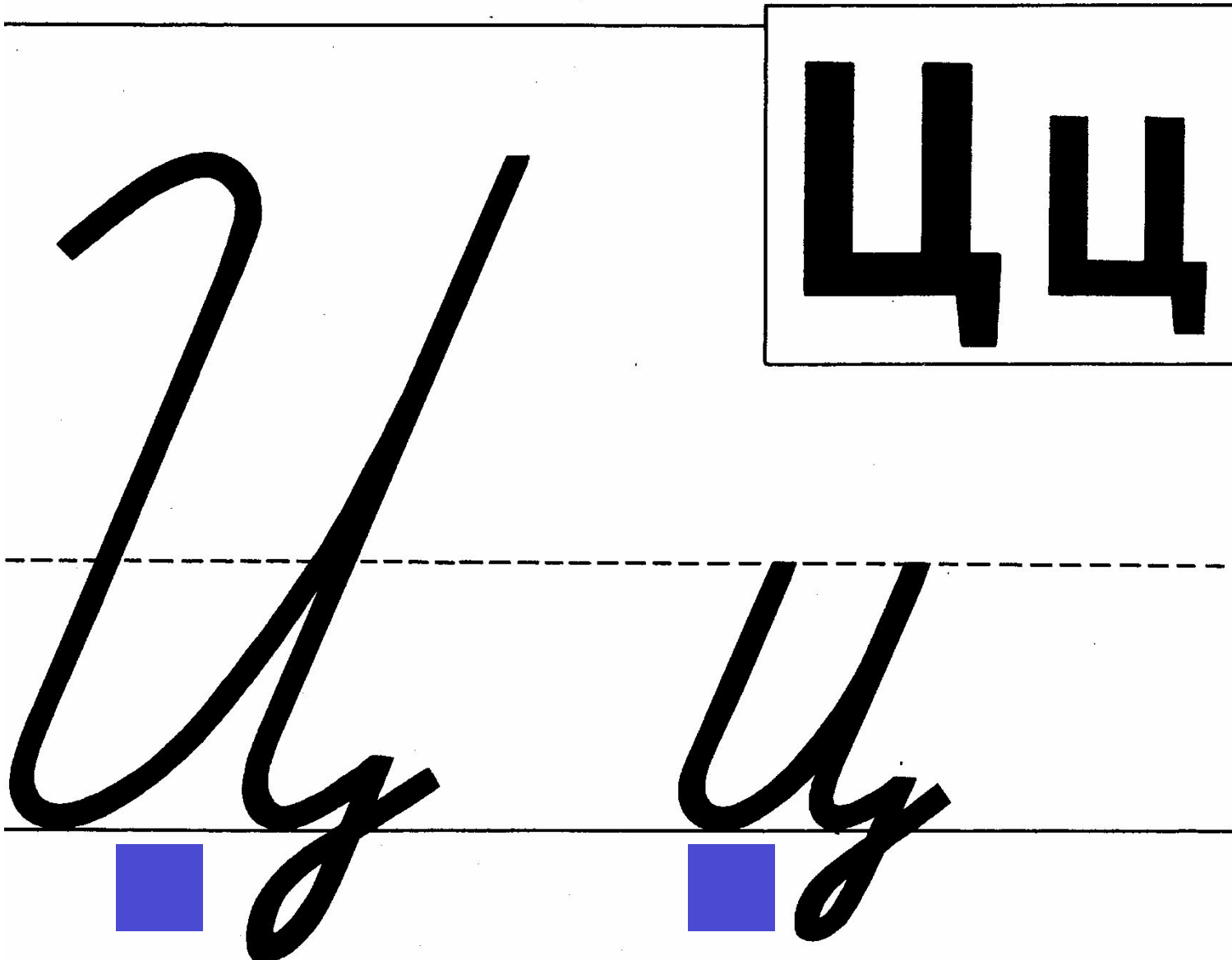
С хитрой цепкой
лапою.


Подходи, кому не
жалко.

Мигом оцарапаю.

С коготочком на ко
Вот такая буква...









Загадка

На одной ноге стоит,
В воду пристально глядит.




Попкова Т.В. МБОУ «Алешковская СОШ»

**Выдели основу, окончание.
Определи род.**

Ж.Р.

цапля

Как ты думаешь?




**Ж.Р.,
М.Р.,
С.Р.**

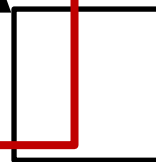
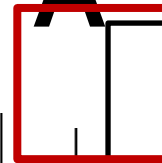


Найди ошибки у Незнайки

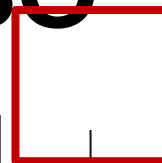
СВЕТ



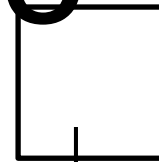
БЕРЕГА



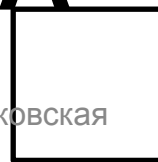
НЕБО



ФЛАМИНГО



СЛИВА





ФЛАМИНГО



Составьте предложение про фламинго, используя картинки, чтобы было понятно в каком числе стоит данное слово.



Фламинго летит.




Составьте предложение про фламинго, используя картинки, чтобы было понятно в каком числе стоит данное слово.



Фламинго спят.

Физкультминутка

Есть или нет окончание



Самостоятельная работа

Запиши слова: **поле, лето, какаду, зебу**
со словами **есть, нет, люблюсь**.

Есть _____

Нет _____

Люблюсь _____

Какие слова не изменились? Выдели основу и
окончания, где можно.

ПРОВЕРЬ СЕБЯ!

Есть поле, лето, какаду, зебу

Нет поля, лета, какаду, зебу


Любуюсь полем, летом, какаду, зебу

САМЫЙ ЗОРКИЙ

В тексте за 3 минуты отыскать все слова, у которых нет окончаний.



Как ты думаешь?



**Ж.Р.,
М.Р.,
С.Р.**



Домашнее задание

На карточке