


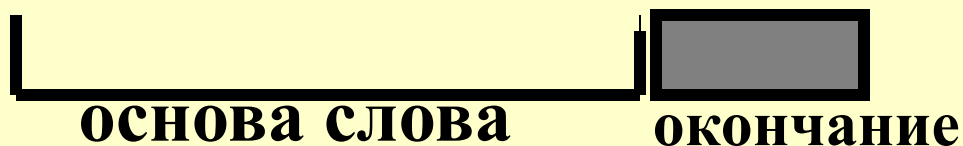
Русский язык



Состав слова



*Часть слова, которая  
изменяется,  
Окончанием называется.  
Остальную же часть слова  
Именуем мы основой*





*Корень слова – значимая часть.*

*Над словами родственными  
Держит власть.*

*Выясни умело линию  
родства –*

*Однокоренные подбери  
слова.*



За **корнем** **суффиксу**  
Нашлось местечко,  
Заняв его, конечно,  
Натворил он дел.





Перед **корнем** есть

**приставка**,

Слитно пишется она.

А при помощи приставки

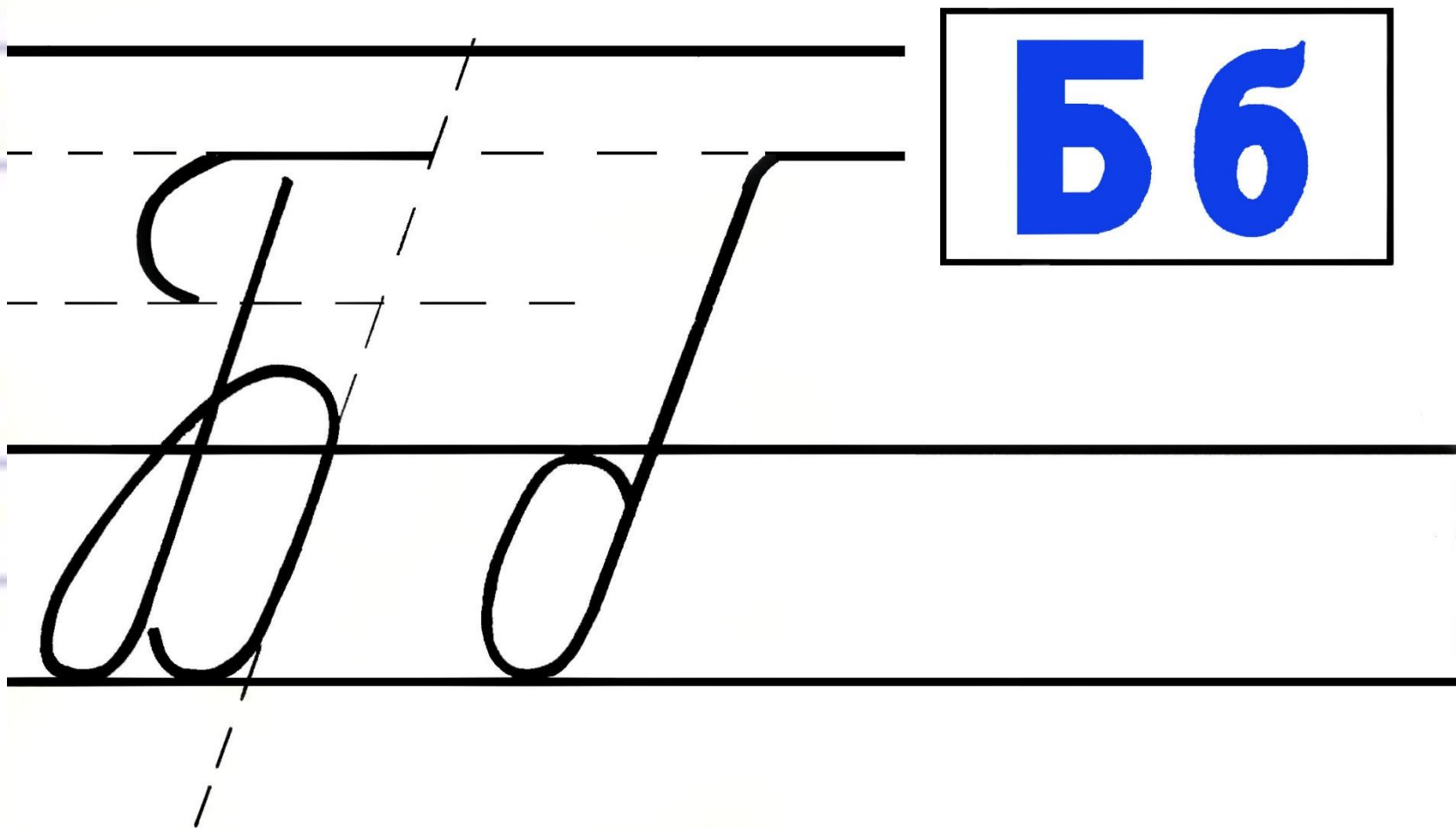
Образуются слова.





Второе декабря.  
Классная работа.




# Чистописание








солнце




овоци



собака



тарелка



арбуз



воробей



**172.** Прочитайте. Спишите, вставляя пропущенные буквы.

1. Во поле б..рёзонька стояла. 2. С листьев д..ждинки скатываются на тр..винки.<sup>4</sup> 3. Как на тонен..кий л..док выпал белен..кий сн..жок. 4. Даже ноч..ю муравьишка не пропустит свой д..мишко. 5. Плывёт кораблик на в..сток.

- Объясните написание слов с пропущенными буквами. Найдите в этих словах суффиксы.



174.

«Голубушка, как хороша!  
Ну что за шейка, что за глазки!  
Рассказывать, так, право, сказки!  
Какие пёрышки! какой носок!  
И, верно, ангельский быть<sup>1</sup>  
должен голосок!  
Спой, светик, не стыдись!...»





**175.** Прочитайте, вставляя пропущенные суффиксы.

Маши<sup>^</sup>нное масло, картин<sup>^</sup>...ая галерея, мебель<sup>^</sup>...ый  
магазин, рус<sup>^</sup>...ий язык, город<sup>^</sup>...ой парк, дожд<sup>^</sup>...ая пого-  
да, жёлт<sup>^</sup>...ий цыплёнок, серебр<sup>^</sup>...ый иней, орех<sup>^</sup>...ая  
скорлупа, малин<sup>^</sup>...ый сок.

Суффиксы: -еньк<sup>^</sup>-, -н<sup>^</sup>-, -ск<sup>^</sup>-, -лив<sup>^</sup>-, -ов<sup>^</sup>-, -ист<sup>^</sup>-.



**176.** Прочитайте. Образуйте от данных слов однокоренные имена прилагательные при помощи суффикса **-оват-** или **-еват-**. Запишите. Выделите суффиксы.

Рыжий — рыжеватый, белый — беловатый, синий — ..., зелёный — ..., серый — ..., красный — ... .

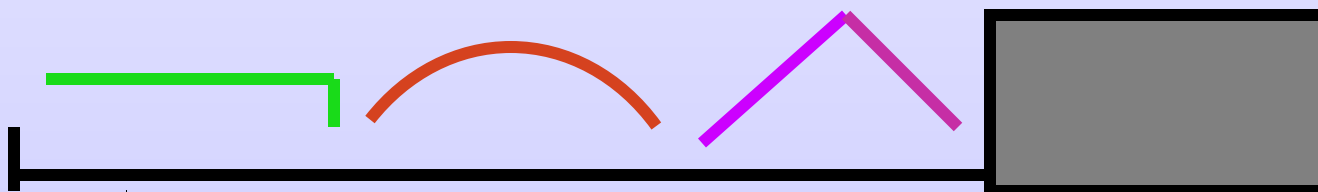
Рыжий - рыжеватый, белый - беловатый, синий - \_\_\_\_\_, зелёный  
- \_\_\_\_\_, серый - \_\_\_\_\_, красный - \_\_\_\_\_



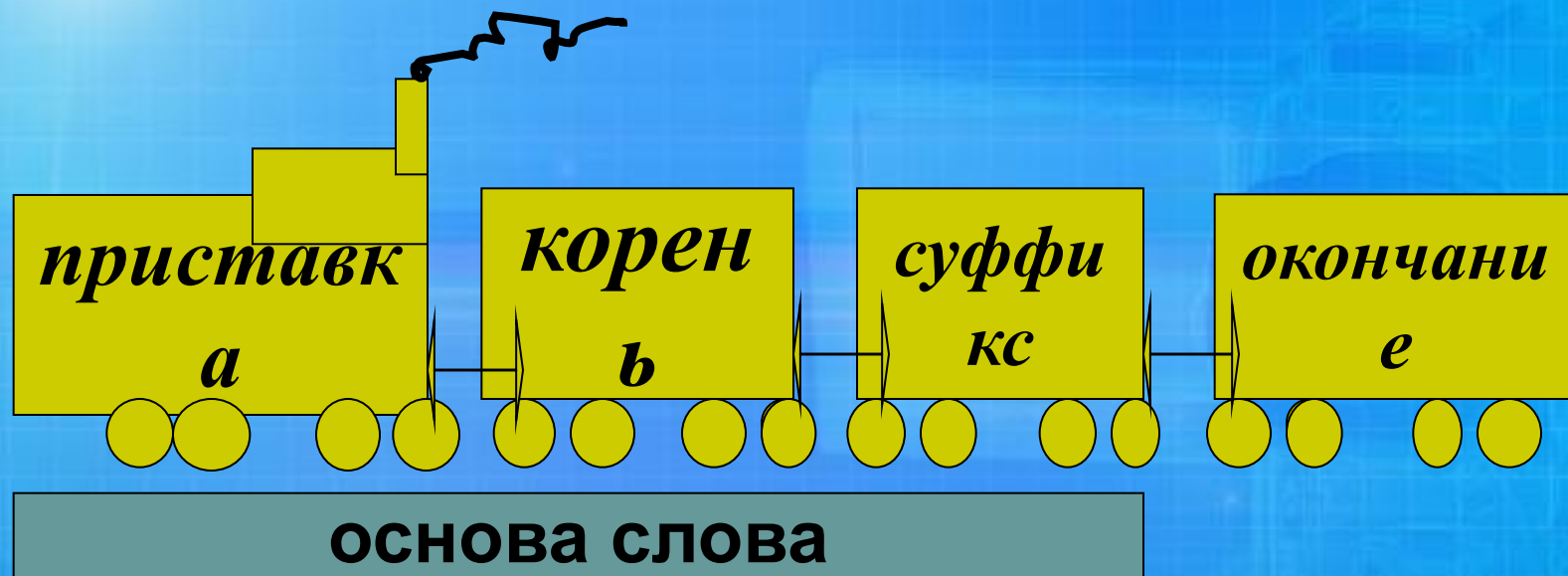
# Самостоятельная работа с карточками



**Помни, при разборе слова**  
**Окончание и основу**  
**Первым делом находи.**  
**После *корня* будет *суффикс***  
**А *приставка* – впереди.**



# Части слова



Найдите все, что части слова

Вам всегда служить готовы!



# Оцените свою работу на уроке.



# Домашнее задание

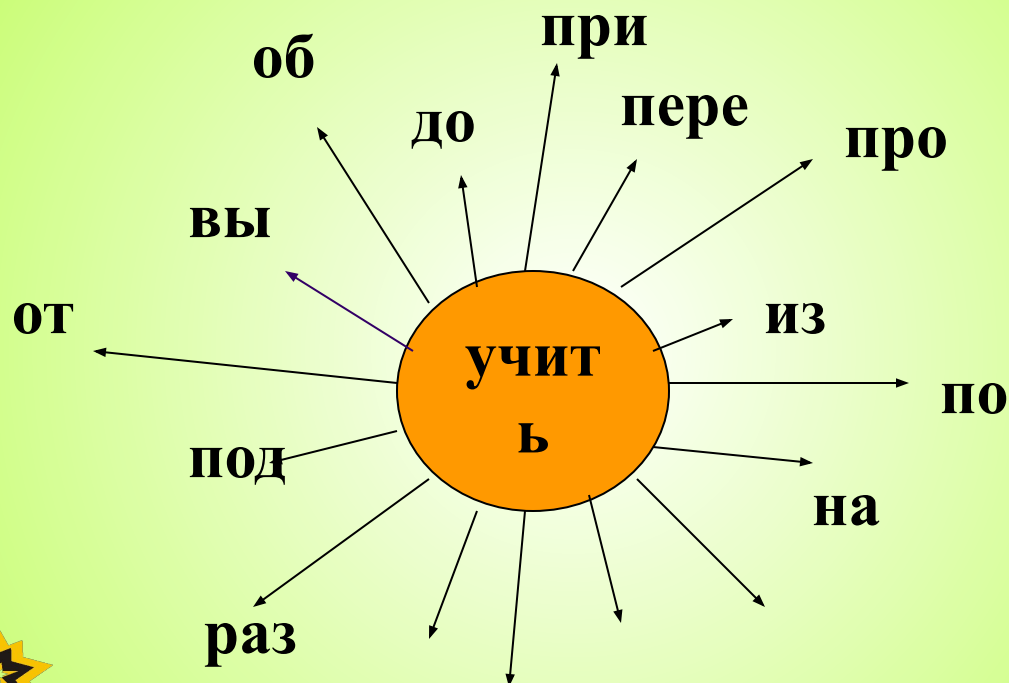


**У. стр. 94 упр.177**

**На выбор:**

- 1) Составить текст –  
описание.**
- 2) Составить текст –  
рассуждение.**

# Образуй и запиши однокоренные слова, прибавляя к ним приставки.





# приставки

