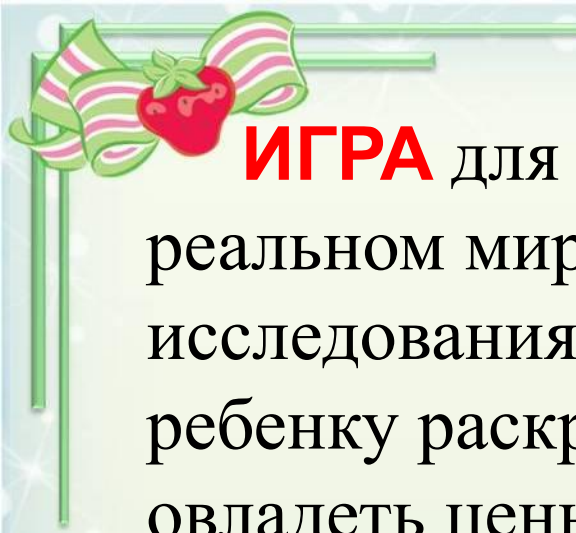


**«Теремки В.  
Воскобовича» -  
педагогическая  
находка**





**ИГРА** для детей - это способ ориентации в реальном мире, пространстве и времени, способ исследования предметов и людей. Она помогает ребенку раскрепостить свое воображение, овладеть ценностями культуры и выработать определенные навыки.

Выготский полагал, что игра - это прекрасный метод развивающего обучения.

**«ИГРОВЫЕ ПЕДАГОГИЧЕСКИЕ ТЕХНОЛОГИИ** - это различные педагогические игры, которые имеют четко поставленную цель обучения и соответствующий ей результат.



## РАЗВИВАЮЩИЕ ИГРЫ -

помогают стимулировать развитие познавательной сферы и выработку определенных навыков и умений. Очень важно, чтобы игры оставались интересными, оригинальными, предоставляли ребенку возможность творчества, не утрачивали своей привлекательности от игры к игре.

Одной из таких технологий являются игры Вячеслава Валерьевича Воскобовича.





# ТЕХНОЛОГИЯ ВОСКОВОВИЧА - это путь

от практики к теории. С помощью одной игры можно решать большое количество образовательных задач. Незаметно для себя, малыш осваивает цифры и буквы; узнает и запоминает цвет, форму; тренирует мелкую моторику рук; совершенствует речь, мышление, внимание, память, воображение.





# ИГРОВОЕ ПОСОБИЕ «ТЕРЕМКИ В.ВОСКОВОВИЧА»

— это самая популярная игра для  
обучения чтению.



**ТЕРЕМКИ** . Всего в комплекте

Воскобовича 12 деревянных теремков (2 белых, 2 голубых, 2 желтых, 2 лиловых, 2 коричневых)



**КУБИКИ** . 12 картонных кубиков с гласными на гранях (2 синих, 2 зеленых, 6 двойных сине-зеленых, 2 знаковых). Буквы на гранях не простые. У каждой свой образ. Например, гласные буквы представляет шут. В позе буквы А – Арлекин.






# ПОДГОТОВКА К ОБУИЮ ГРАМОТЕ С «Теремками В.Воскобовича»

1 этап – «Знакомство со звуками и буквами».







# ПОДГОТОВКА К ОБУИЮ ГРАМОТЕ С «Теремками В.Воскобовича»

## 2 этап - «Знакомство со слогами. Слияние букв»





# ПОДГОТОВКА К ОБУИЮ ГРАМОТЕ С «Теремками В.Воскобовича»

## 3 этап - «Слоговое чтение. Чтение простых слов»



# ИГРЫ С «ТЕРЕМКАМИ» В.ВОСКОВОВИЧА

## Игра «Перевертыши»

*Слияние гласных и согласных звуков. Чтение слогов.*

*Составление трех-четырех буквенных слов.*

МАГ – МАК – РАК – РЫК – РОГ – РОТ





# ИГРЫ С «ТЕРЕМКАМИ» В.ВОСКОВОВИЧА

## Игра «Заменялки»

*Чтение слов. Составление трех-четырех буквенных слов.*

ЛУ-ША – СУ-ША.



# ИГРЫ С «ТЕРЕМКАМИ» В.ВОСКОВОВИЧА

## Игра «Переставлялки»

*Чтение простых слов.*

ЛИ-ПА – ПИ-ЛА.    ЛИ-СА - СИ-ЛА.



# ИГРЫ С «ТЕРЕМКАМИ» В.ВОСКОБОВИЧА

## Игра «Цепочки»

*Словесная игра. Составление цепочки слов.*

ПОСУДА

ЧАСЫ




# ИГРЫ С «ТЕРЕМКАМИ» В.ВОСКОВОВИЧА

## Игра «Загадки»

*Словесная игра. Последовательное составление слов с заменой одного слога.*

Дает молоко... кто? (КО-РО-ВА) Сверкает алмазом..... что? ( КО-РО-НА)  
Скрипят во дворе...что? ( ВО-РО-ТА) Кричит кар-кар-кар... кто? (ВО-РО-НА)





«С ребенком надо играть, играть  
заинтересованно и увлеченно, и тогда  
наградой нам будут их горящие глаза и  
желание играть еще и еще»

Л.Г.Петерсон

**ПУСТЬ РАДОСТЬ РАЗВЛЕЧЕНИЯ  
ПОСТЕПЕННО ПЕРЕЙДЕТ В  
РАДОСТЬ УЧЕНИЯ !!!**





**СПАСИБО ЗА  
ВНИМАНИЕ!!!**

